

RALLYE VERSENYEK SZABÁLYAI

MAGYARORSZÁGI RALLYE BAJNOKSÁGOK 2015. ÉVI ALAPKIÍRÁSA

Készítette: az MNASZ Rallye Szakági Bizottsága
Jóváhagyta: az MNASZ Sporttanácsa 2015. február 25-én és
2015. április 15-én, módosította 2015.május 6-án és
2015. június 30-án.
Kiadja: az MNASZ Titkársága
Verziószám: 04/2015

TARTALOMJEGYZÉK

I. FIA REGIONÁLIS RALLYE BAJNOKSÁGOK SZABÁLYAI	9
1. ÁLTALÁNOS FELTÉTELEK	9
1.1. ALKALMAZÁS	9
1.2. HIVATALOS NYELV	9
1.3. ÉRTELMEZÉS	9
1.4. AZ ALKALMAZÁS KEZDETE	9
2. MEGHATÁROZÁSOK	9
2.1. A VERSENY KEZDETE	9
2.2. VÉGREHAJTÁSI UTASÍTÁS	10
2.3. KÖZLEMÉNY	10
2.4. ELLENŐRZÉSI TERÜLET	10
2.5. VERSENYZŐPÁROS	10
2.6. DÖNTÉS (HATÁROZAT)	10
2.7. A VERSENY VÉGE	10
2.8. SZAKASZ	10
2.9. NEUTRALIZÁCIÓ	10
2.10. PARC FERMÉ	10
2.11. TILTOTT SZERVIZ	10
2.12. PÁLYABEJÁRÁS	11
2.13. GYÚJTÓÁLLOMÁS	11
2.14. KÖZÚTI SZAKASZ (ETAP)	11
2.15. RALLYE SZEKCIÓJA	11
2.16. SZERVIZ	11
2.17. A VERSENY KEZDETE	11
2.18. SZUPERSPECIÁL SZAKASZ	11
2.19. MENETLEVÉL	11
2.20. TECHNIKAI ZÓNA	11
2.21. MÉDIA ZÓNA	11
3. HIVATALOS ÉS DELEGÁLT SZEMÉLYEK	11
3.1. FELÜGYELŐK	11
3.2. FIA KÜLDÖTTÉK	12
3.3. VERSENYZŐI ÖSSZEKÖTŐ(K) (VÖK)	12
4. FIA BAJNOKSÁGOKON INDULÓ, ELFOGADOTT JÁRMŰVEK	12
4.1. ÖSSZEFOGLALÁS	12
4.2. A GÉPKOCSIK GÉPOSZTÁLYAI	13
4.3. KIEGÉSZÍTŐ RENDELKEZÉSEK	13
4.4. NEMZETI GÉPKOCSIK	14
5. A BAJNOKSÁG KÖVETELMÉNYEI	14
5.1. A BAJNOKSÁG PONTOZÁSA	14
5.2. AZ EREDMÉNYEK SZÁMA A BAJNOKSÁG VÉGSŐ ÉRTÉKELÉSÉBEN	15
6. FIA RALLYE VILÁGBAJNOKSÁG (WRC) VEZETŐK ÉS NAVIGÁTOROK RÉSZÉRE	15
7. FIA RALLYE VILÁGBAJNOKSÁG AUTÓGYÁRTÓK RÉSZÉRE	15
8. FIA TÁMOGATOTT BAJNOKSÁGOK (WRC2, WRC3)	15
9. JUNIOR WRC/ERC BAJNOKSÁG	15
10. HOLTVERSENY A BAJNOKSÁGBAN	16
10.1. VEZETŐK ÉS NAVIGÁTOROK	16
10.2. KONSTRUKTŐRÖK (AMENNYIBEN KIÍRÁSRA KERÜL)	16
11. KIEMELT VERSENYZŐK KÖVETELMÉNYEI	16
11.1. PRIORITÁSOS VEZETŐK	16

11.2.	PRIORITÁSOS VERSENYZŐ ÁTSOROLÁSA	16
12.	IDŐTERV MEGVÁLASZTÁSÁNAK FOLYAMATA	16
12.1.	A HIVATALOS IDŐTERV ÉS SPORT PROGRAM BETARTÁSA	16
13.	A RENDEZVÉNY JELLEMZŐI	17
13.1.	IDŐTARTAM	17
13.2.	A RALLYE PROGRAMJA	17
14.	STANDARD FIA DOKUMENTUMOK	17
14.1.	ÁLTALÁNOS RENDELKEZÉSEK	17
14.2.	ITINER	18
14.3.	MENETLEVELEK	18
15.	FIA ENGEDÉLY KIADÁSA	18
16.	BIZTOSÍTÁSI FEDEZET	18
16.1.	A BIZTOSÍTÁSI FEDEZET LEÍRÁSA	18
16.2.	FELELŐSSÉGBIZTOSÍTÁSI FEDEZET	19
16.3.	FEDEZET KIZÁRÁSA	19
17.	EGÉSZ ÉVRE KIADOTT RAJTSZÁMOK	19
18.	RAJTSZÁMOK ÉS REKLÁMOK	19
18.1.	ÁLTALÁNOS RENDELKEZÉSEK	19
18.2.	ELSŐ AJTÓPANELEK	19
18.3.	HÁTSÓ ABLAK	20
18.4.	OLDALABLAKOK	20
18.5.	TETŐPANEL	20
18.6.	ELSŐ TÁBLA	20
18.7.	A REKLÁMOK KORLÁTOZÁSA	20
18.8.	OPCIONÁLIS RENDEZŐI REKLÁM	20
19.	VEZETŐK ÉS NAVIGÁTOROK NEVE	21
19.1.	HÁTSÓ OLDALABLAKOK	21
19.2.	AJTÓPANELEK / RAJTSZÁMOK / VERSENYZŐK NEVE	21
20.	MAGATARTÁS	22
20.1.	ÁLTALÁNOS SZABÁLYOK	22
20.2.	A PÁLYABEJÁRÁS ALATT	22
20.3.	A MEGENGEDETTNÉL NAGYOBB SEBESSÉG A VERSENY ALATT	22
20.4.	KÖZLEKEDÉSI SZABÁLYOK	22
21.	NEVEZÉSI ELJÁRÁS	23
21.1.	ÁLTALÁNOS RENDELKEZÉS	23
21.2.	NEVEZÉSI LAPOK BEADÁSA	23
21.3.	NEVEZÉSI LAP MÓDOSÍTÁSA	23
21.4.	ASN JÓVÁHAGYÁS	23
21.5.	NEVEZŐ ÉS/VAGY VERSENYZŐ(K) CSERÉJE	23
21.6.	NEVEZŐK ÉS VERSENYZŐK KÖTELEZETTSÉGEI	24
22.	NEVEZÉSI ZÁRLAT	24
23.	NEVEZÉSI DÍJAK	24
23.1.	NEVEZÉSI LAPOK ELFOGADÁSA	24
23.2.	NEVEZÉSI DÍJAK VISSZATÉRÍTÉSE	24
23.3.	NEVEZÉSI DÍJAK RÉSZLEGES VISSZATÉRÍTÉSE	24
24.	OSZTÁLYOK	24
24.1.	OSZTÁLYBASOROLÁS MÓDOSÍTÁSA	24
25.	PÁLYABEJÁRÁS	24
25.1.	PÁLYABEJÁRÓ GÉPKOCSIK	24
25.2.	PÁLYABEJÁRÓ GÉPKOCSIK GUMIJAI	25
25.3.	A PÁLYABEJÁRÁS KORLÁTOZÁSAI	25

25.4.	A PÁLYABEJÁRÁS MENETE	25
26.	A VERSENY RAJTJA ELŐTT	26
26.1.	ÁLTALÁNOS ELŐÍRÁSOK	26
26.2.	IDŐBEOSZTÁS	26
27.	A VERSENY KÖZBEN	26
27.1.	KIEGÉSZÍTŐ ELLENŐRZÉSEK	26
27.2.	A NEVEZŐ FELELŐSSÉGE	26
28.	VÉGELENŐRZÉS	27
28.1.	BEFEJEZŐ PARC FERMÉ	27
28.2.	A GÉPKOCSIK KIVÁLASZTÁSA	27
28.3.	HOMOLOGIZÁCIÓS LAP	27
29.	SHAKEDOWN KÖVETELMÉNYEK	27
29.1.	ÁLTALÁNOS SZABÁLYOK	27
29.2.	SHAKEDOWN LEBONYOLÍTÁSA	27
29.3.	NYILATKOZAT	27
29.4.	TECHNIKAI KÖVETELMÉNYEK	27
29.5.	MEGHIBÁSODÁS A SHAKEDOWN ALATT	28
29.6.	VERSENYZŐ ÉS UTAS FELSZERELÉSEI AZ AUTÓBAN	28
29.7.	SZERVIZELÉS SHAKEDOWN ALATT	28
30.	SZABAD TESZT – KVALIFIKÁCIÓS SZAKASZ	28
31.	ELLENŐRZŐ ÁLLOMÁSOK – ÁLTALÁNOS KÖVETELMÉNYEK	28
31.1.	ELLENŐRZŐ ÁLLOMÁSOK JELZÉSEI	28
31.2.	VÉDŐKORLÁTOK	28
31.3.	MEGÁLLÁSI IDŐ AZ ELLENŐRZÉSI TERÜLETEN	28
31.4.	AZ ÁLLOMÁSOK MŰKÖDÉSI IDEJE	28
31.5.	AZ ELLENŐRZÉSEK SORRENDJE ÉS IRÁNYA	28
31.6.	A SPORTBÍRÓK UTASÍTÁSAI	29
31.7.	MÉDIA ZÓNA (HA VAN)	29
31.8.	FEDÉLZETI KAMERA ADATHORDOZÓ CSERE ÉS KAMERA KARBANTARTÓ PONT	29
32.	ÁTHALADÁS ELLENŐRZŐ ÁLLOMÁSOK	29
33.	IDŐELLENŐRZŐ ÁLLOMÁSOK	29
33.1.	MŰKÖDÉSÜK	29
33.2.	ELLENŐRZÉSI ELJÁRÁS	29
33.3.	IDŐELLENŐRZÉS GYORSASÁGI SZAKASZ RAJTJA ELŐTT	30
34.	KÉSÉSEK	31
34.1.	MAXIMÁLISAN MEGENGEDETT KÉSÉS	31
34.2.	KORAI ÉRKEZÉS	31
34.3.	ÉRTESÍTÉS KÉSÉSEKRŐL	31
35.	GYŰJTŐÁLLOMÁS	31
35.1.	ELJÁRÁS A GYŰJTŐÁLLOMÁSON	31
35.2.	INDULÁS A GYŰJTŐÁLLOMÁSRÓL	31
36.	ÁLTALÁNOS RENDELKEZÉSEK	31
36.1.	IDŐRÖGZÍTÉS	31
37.	GYORSASÁGI SZAKASZ RAJTJA	32
37.1.	RAJT PONT	32
37.2.	RAJT ELJÁRÁS	32
37.3.	MANUÁLIS RAJTELJÁRÁS	32
37.4.	KÉSŐI RAJT A VERSENYZŐPÁROS HIBÁJÁBÓL	32
37.5.	GYORSASÁGI SZAKASZ KÉSLELTETÉSE	32
37.6.	HIBÁS RAJT	32

38. GYORSASÁGI SZAKASZ VÉGE	33
38.1. CÉL VONAL	33
38.2. MEGÁLLÁSI PONT	33
39. GYORSASÁGI SZAKASZ MEGSZAKÍTÁSA	33
40. A VERSENYZŐK BIZTONSÁGA	33
40.1. A VERSENYZŐPÁROSOK FELSZERELÉSEI	33
40.2. SOS/OK JELEK	33
40.3. BALET JELENTÉSE	34
40.4. PIROS HÁROMSZÖG	34
40.5. A SÁRGÁ ZÁSzlÖK HASZNÁLATA	34
41. SZUPERSPECIÁL SZAKASZOK	34
41.1. SZUPERSPECIÁL SZAKASZ JELLEMZŐI	34
41.2. SZUPERSPECIÁL SZAKASZ LEBONYOLÍTÁSA	35
41.3. BIZTONSÁGI TERV	35
42. A PARC FERMÉ SZABÁLYAI	35
42.1. ALKALMAZÁSA	35
42.2. A PARC FERMÉ-BE BELÉPÉSRE JOGOSULT SZEMÉLYEK	35
42.3. GÉPKOCSI TOLÁSA A PARC FERMÉ-BEN	35
42.4. VERSENYGÉPKOCSI LETAKARÁSA	35
42.5. MŰSZAKI ELLENŐRZÉSEK	35
42.6. JAVÍTÁSOK A PARC FERME-BEN	35
42.7. PARC FERME A VERSENY UTÁN	36
43. ÜNNEPÉLYES RAJT	36
44. RALLYE RAJTJA	36
44.1. RAJT TERÜLET	36
44.2. MAXIMUM KÉSÉS A RAJTNÁL	36
45. RAJTSORREND ÉS IDŐKÖZÖK	36
45.1. RAJTSORREND MÓDOSÍTÁSÁNAK FELTÉTELEI	36
45.2. VERSENYZŐK ÁTCSOPORTOSÍTÁSA	37
45.3. RAJTSORREND 1. SZAKASZ	37
45.4. RAJTSORREND A TOVÁBBI SZAKASZOKON	37
45.5. RAJTIDŐKÖZÖK	37
46. MEGISMÉTELTELT RAJT KIESÉS UTÁN / RALLYE 2 (VOLT SUPERRALLY)	37
47. JAVÍTÁSOK AZ ÚJRARAJTOLÁS ELŐTT	37
48. SZERVIZELÉS – ÁLTALÁNOS FELTÉTELEK	37
48.1. SZERVIZTEVÉKENYSÉG VÉGREHAJTÁSA	37
48.2. CSAPAT SZEMÉLYZET ÉS SZERVIZELÉSI KORLÁTOZÁSOK	37
49. SZERVIZPARKOK	38
49.1. ÁLTALÁNOS SZABÁLYOK	38
49.2. SZERVIZPARK IDŐBEOSZTÁSA	38
49.3. SZERVIZPARK JELÖLÉSE	38
49.4. SEBESSÉG A SZERVIZPARKON BELÜL	38
49.5. A SZERVIZPARK ELRENDEZÉSE	38
50. A TANK KIÜRÍTÉSE ÉS/VAGY TANKOLÁS A SZERVIZPARKBAN	39
51. FLEXI-SZERVIZ – 45'	39
51.1. ÁLTALÁNOS JELLEMZŐK	39
51.2. FLEXI-SZERVIZ LEBONYOLÍTÁSA ÉS IDŐBEOSZTÁSA	39
52. KIHELYEZETT SZERVIZ ZÓNÁK (KSZ)	39
52.1. ÁLTALÁNOS SZABÁLYOK	39
52.2. A CSAPATSZEMÉLYZET SZÁMA	40
52.3. ENGEDÉLYEZETT FELSZERELÉS ÉS ESZKÖZÖK	40

52.4.	KSZ MATRICA	40
52.5.	GUMIABRONCS CSERE ZÓNA (GCSZ)	40
52.6.	LÁMPASOR FELSZERELÉSI ZÓNA (LFZ)	41
53.	SZERVIZELÉS: EGYÉB KÖVETELMÉNYEK AZ FIA TÁMOGATOTT BAJNOKSÁGAIBAN	41
54.	RALLYE EREDMÉNYEK	41
54.1.	AZ EREDMÉNYEK MEGÁLLAPÍTÁSA	41
54.2.	AZ EREDMÉNYEK KÖZZÉTÉTELE	41
54.3.	HOLTVERSENY EGY BAJNOKI FUTAMON	41
54.4.	KORREKT ÉS ELFOGULATLAN TÁJÉKOZTATÁS	42
54.5.	AZ EREDMÉNYEK FELHASZNÁLÁSA PROMÓCIÓS CÉLBÓL	42
55.	ÓVÁSOK ÉS FELLEBEZÉSEK	42
55.1.	ÓVÁS VAGY FELLEBEZÉS BENYÚJTÁSA	42
55.2.	ÓVÁSI DÍJAK	42
55.3.	KAUCIÓ	42
55.4.	KÖLTSÉGEK	42
55.5.	FELLEBEZÉSEK	42
56.	RALLYE DÍJKIOSZTÓK	42
56.1.	DOBOGÓS CEREMÓNIA	43
56.2.	DÍJKIOSZTÓ	43
57.	ÉVES FIA DÍJKIOSZTÓ	43
57.1.	RÉSZVÉTELI KÖVETELMÉNYEK	43
57.2.	TÁVOLMARADÁS	43
58.	TANKOLÁS ÉS ELJÁRÁSOK	43
58.1.	HELYSZÍN	43
58.2.	ELJÁRÁS A TANKOLÓZÓNÁKBAN	43
58.3.	ELJÁRÁS A KERESKEDELMI BENZINKUTAKNÁL	44
59.	ÜZEMANYAG	44
60.	ÁLTALÁNOS RENDELKEZÉSEK	44
60.1.	MINDEN AUTÓRA ÉS MINDEN VERSENYZŐRE VONATKOZÓAN	44
60.2.	WRC-VEL NEVEZETT VERSENYZŐ	45
60.3.	S2000-BEN NEVEZETT VERSENYZŐ; R5 ÉS R4-BEN NEVEZETT VERSENYZŐ; N CSOPORTOS AUTÓVAL NEVEZETT KIEMELT VERSENYZŐ	46
60.4.	4X4 N CSOPORTOS AUTÓVAL NEVEZETT NEM KIEMELT VERSENYZŐ; 2WD AUTÓVAL NEVEZETT NEM KIEMELET VERSENYZŐ	46
60.5.	2WD AUTÓVAL NEVEZETT KIEMELET VERSENYZŐ	46
60.6.	R-GT-VEL NEVEZETT VERSENYZŐ	46
60.7.	ELLENŐRZÉS	46
60.8.	GUMIJELŐLŐ / ELLENŐRZŐ ZÓNA	46
60.9.	ÚTSZAKASZOK	46
60.10.	GUMIABRONCS NYOMÁSBEÁLLÍTÁS	46
60.11.	PÓTKEREKEK	46
60.12.	GUMIBESZÁLLÍTÓ JELENLÉTE A GYORSASÁGI SZAKASZ MEGÁLLÁSI PONTJÁNÁL	46
60.13.	GUMIABRONCSOK ELÉRHETŐSÉGE	47
61.	GUMIBESZÁLLÍTÓ	47
62.	FELHASZNÁLHATÓ GUMIK SZÁMA	47
63.	MECHANIKAI RÉSZEGYSÉGEK	47
63.1.	MOTORCSERE	47
63.2.	TURBÓFELTÖLTŐK	47

63.3.	ERŐÁTVITEL	47
64.	ALKATRÉSZEK – KONSTRUKTÖRÖK ÉS WRC CSAPATOK RÉSZÉRE	48
65.	AUTÓ KIEGÉSZÍTŐ BERENDEZÉSEI	48
65.1.	FEDÉLZETI KAMERA	48
65.2.	NYOMKÖVETŐ RENDSZER	48
65.3.	ZAJSZINT A GYORSASÁGI SZAKASZOKON	48
66.	TESZTELÉS	49
A.	V1 – FIA RALLYE EURÓPA BAJNOKSÁG /TRÓFEA (ERC)	50
1.	ÁLTALÁNOS FELTÉTELEK	50
4.	ERC RALLYE-KON ELFOGADOTT JÁRMŰVEK	50
4.1.	KIEGÉSZÍTŐ RENDELKEZÉSEK	50
4.2.	KIEGÉSZÍTŐ RENDELKEZÉSEK AZ FIA ERC 2 BAJNOKSÁGÁBAN RÉSZTVEVŐ GÉPKOCSIK SZÁMÁRA	50
4.3.	KIEGÉSZÍTŐ RENDELKEZÉSEK AZ FIA ERC 3 BAJNOKSÁGBAN RÉSZTVEVŐ GÉPKOCSIK SZÁMÁRA	50
5.	A BAJNOKSÁG KÖVETELMÉNYEI	51
5.1.	BAJNOKSÁG PONTOZÁSA	51
5.3.	AZ EREDMÉNYEK SZÁMA A BAJNOKSÁG VÉGSŐ ÉRTÉKELÉSÉBEN	51
5.4.	A BAJNOKSÁG RALLYE-JAINAK SZÁMA	51
5.5.	RALLYE EURÓPA TRÓFEA	51
7.	FIA ERC BAJNOKSÁG CSAPATOK, VEZETŐK ÉS NAVIGÁTOROK SZÁMÁRA	52
7.1.	KÖZLEMÉNY	52
7.2.	RÉSZVÉTEL	52
7.3.	PONTOK	52
8.	FIA RALLYE EURÓPA BAJNOKSÁG 2 (ERC 2) FIA RALLYE EURÓPA BAJNOKSÁG 3 (ERC 3)	52
8.1.	TÁJÉKOZTATÁS	52
8.2.	RÉSZVÉTEL	52
8.3.	PONTOZÁS	53
9.	9. JUNIOR ERC BAJNOKSÁG	53
9.1.	KÖZLEMÉNY	53
9.2.	RÉSZVÉTEL	53
9.3.	PONTOZÁS	53
9.4.	MEGFELELŐ GUMIABRONCS	54
9.5.	GÉPÁTVÉTEL	54
10.	HOLTVERSENY A BAJNOKSÁGBAN	54
11.	PRIORITÁSOS VERSENYZŐK KÖVETELMÉNYEI	54
11.1.	FIA PRIORITÁSOS VERSENYZŐK	54
11.3.	ERC PRIORITÁSOS VERSENYZŐK	55
13.	A RENDEZVÉNY JELLEMZŐI	55
13.1.	IDŐTARTAM	55
13.2.	AZ EURÓPA BAJNOKSÁG TÁVJA	55
13.3.	EURÓPA TRÓFEÁK JELLEMZŐI	55
14.	A RENDEZVÉNY JELLEMZŐI	55
14.1.	IDŐTARTAM	55
14.4.	CSOMAGOK A REGISZTRÁLT CSAPATOKNAK, ÉS VEZETŐKNEK	55
18.	RAJTSZÁMOK ÉS REKLÁMOK	56
18.5.	TETÓPANEL	56
25.	PÁLYABEJÁRÁS	56
25.4.	SHAKEDOWN VAGY SZABAD TESZT	56

30. SZABAD TESZT / KVALIFIKÁCIÓS SZAKASZ – CSAK MURVA VERSENYEKEN	57
30.1. ÁLTALÁNOS SZABÁLYOK	57
30.2. A SZABAD TESZT LEBONYOLÍTÁSA	57
30.3. MEGHIBÁSODÁS A SZABAD TESZT ALATT	57
30.4. JOGI NYILATKOZAT	57
30.5. A KVALIFIKÁCIÓS SZAKASZ LEBONYOLÍTÁSA	57
30.6. HIÁNYZÁS, VAGY MEGHIBÁSODÁS A KVALIFIKÁCIÓS SZAKASZ ALATT	58
30.7. PARC FERMÉ A KVALIFIKÁCIÓ UTÁN	58
30.8. A RAJTSORREND MEGÁLLAPÍTÁSA	58
30.9. KÉSÉS VAGY KORAI ÉRKEZÉS	58
30.10. HIBÁS RAJT	58
30.11. SZERVIZ	58
30.12. TECHNIKAI KÖVETELMÉNYEK	58
30.13. A KVALIFIKÁCIÓS SZAKASZ IDŐBEOSZTÁSA	59
45. RAJTSORREND ÉS IDŐKÖZÖK AZ FIA EURÓPA BAJNOKSÁGON	59
45.3. RAJTSORREND 1. SZAKASZ	59
45.4. RAJTSORREND A KÖVETKEZŐ SZAKASZOKON	59
45.5. RAJTIDŐKÖZÖK	59
46. MEGISMÉTELTELT RAJT KIESÉS UTÁN / RALLYE 2 (VOLT SUPERRALLYE)	59
46.1. ÁLTALÁNOS SZABÁLYOK	59
46.2. JAVÍTÁSOK ÉS GÉPÁTVÉTEL	60
59. ÜZEMANYAG	60
59.1. ÜZEMANYAG	60
59.2. MŰSZAKI KÖVETELMÉNYEK	60
60. ÁLTALÁNOS	61
60.7. MINTÁZAT KÉZI VÁGÁSA	61
62. GUMIABRONCS MENNYISÉGE	61
62.1. 2015. ÉVI GUMIABRONCS MENNYISÉGE	61
62.2. GUMIABRONCSOK A SZABAD EDZÉSRE / KVALIFIKÁCIÓRA ÉS A SHAKEDOWN-RA	61
63. MECHANIKAI RÉSZEGYSÉGEK	61
63.3. ERŐÁTVITEL	61
65. KIEGÉSZÍTŐ BERENDEZÉSEK A JÁRMŰVEKHEZ	62
65.2. KÖVETŐ RENDSZER	62
66. TESZT	62
66.4. TESZT KORLÁTOZÁSOK VEZETŐK ÉS/VAGY REGISZTRÁLT GYÁRTÓK RÉSZÉRE	62
I. FÜGGELÉK	64
II. FÜGGELÉK	66
III. FÜGGELÉK	97
V. FÜGGELÉK	109
IX. FÜGGELÉK	112
II. MAGYARORSZÁGI RALLYE VERSENYEK ÁLTALÁNOS FELTÉTELEI	117
III. MAGYARORSZÁG ORSZÁGOS RALLYE BAJNOKSÁGÁNAK KIÍRÁSA ÉS SZABÁLYAI	140
IV. MAGYARORSZÁG ORSZÁGOS RALLYE2 BAJNOKSÁGÁNAK KIÍRÁSA ÉS SZABÁLYAI	147
V. AZ ORSZÁGOS HISTORIC RALLYE BAJNOKSÁG KIÍRÁSA ÉS SZABÁLYAI 2015	156

I. FIA REGIONÁLIS RALLYE BAJNOKSÁGOK SZABÁLYAI

ÁLTALÁNOS ALAPELVEK

1. ÁLTALÁNOS FELTÉTELEK

Az FIA szervezi az FIA Rallye Bajnokságokat (a Bajnokságok) melyek az FIA tulajdonát képezik. A "Bajnokságok" szó automatikusan magában foglalja az FIA Rallye Bajnokságokat, FIA Rallye Challenge-eket, FIA Rallye Trófeákat és FIA Rallye Kupákat.

A Bajnokságokra az FIA Nemzetközi Sportkódex és annak mellékletei (a Kódex), valamint ezek a Rendelkezők vonatkoznak, melyek egy vagy több Bajnokság vonatkozásában alkalmazandó fejezetekből állnak:

Az adott Bajnokságra vonatkozó rallye versenynaptárakat az FIA bocsátja ki.

1.1. ALKALMAZÁS

1.1.1. Ezen szabályok alól kivételt csak az FIA jogosult engedélyezni.

1.1.2. Ezen szabályok bármilyen megsértését jelentik a Felügyelőknek, akik büntetés kiszabásáról dönthetnek, a Nemzetközi Sportkódex 12.2. és 12.3. cikkelye alapján. Minden olyan esetet, amelyet jelen szabályzat nem szabályoz, a Felügyelő Testület megvizsgál és ezekben a kérdésekben egyedül ők jogosultak döntést hozni (lásd Nemzetközi Sportkódex 11.9. cikkely).

1.1.3. A versenyigazgató feladata a verseny előtt és teljes időtartama alatt ezen szabályok és a rendezvényre vonatkozó versenykiírás alkalmazása. Köteles minden olyan fontos eseményről tájékoztatni a felügyelőket, melyeknél ezen szabályok, vagy a rallye-ra vonatkozó versenykiírás alkalmazása szükséges.

1.1.4. Minden, amit ezek a szabályok kifejezetten nem engedélyeznek az tilos.

1.2. HIVATALOS NYELV

A különböző dokumentumokat, különös tekintettel a versenykiírásra és a végrehajtási utasításokra, angolul kell megírni és feltételesen egyéb nyelven.

A szabályok értelmezésével kapcsolatos bármilyen vita esetén az angol szöveg a kötelezően érvényes.

1.3. ÉRTELMEZÉS

Amennyiben jelen szabályok értelmezésében bármilyen kétség merül fel, kizárólag Az FIA illetékes erről döntést hozni.

1.4. AZ ALKALMAZÁS KEZDETE

Ezek a rendelkezések 2015. január 1-én lépnek hatályba.

2. MEGHATÁROZÁSOK

2.1. A VERSENY KEZDETE

A rallye kezdete az adminisztratív, vagy a gépátvétel napja (amelyik előbb van). A verseny rész kezdete az első időellenőrző állomás.

2.2. VÉGREHAJTÁSI UTASÍTÁS

Hivatalos írásos dokumentum, melynek célja a rallye versenykiírásának módosítása, tisztázása vagy kiegészítése a II. függelékben foglaltak szerint.

2.3. KÖZLEMÉNY

Információs célból kibocsátott hivatalos írásos dokumentum, melyet a Versenyigazgató vagy a Felügyelők adhatnak ki.

2.4. ELLENŐRZÉSI TERÜLET

Az első sárga előjelző tábla és az utolsó bézs színű, három átlós csíkkal ellátott tábla közötti terület az ellenőrzési terület.

2.5. VERSENYZŐPÁROS

A versenyzőpáros versenyautóként két versenyzőből áll, akiket vezetőnek és navigátornak neveznek. Egyéb rendelkezés hiányában a versenyzőpáros bármely tagja vezethet a verseny folyamán, ezért mindkettőjüknek rendelkeznie kell a tárgyévre érvényes FIA versenyzői licenccel, amely érvényes az adott versenyre. A vezető viseli a nevező felelősségét, ha az utóbbi nem tartózkodik a gépkocsiban a verseny folyamán.

2.6. DÖNTÉS (HATÁROZAT)

A versenyigazgató vagy a Felügyelők által kiadott dokumentum, melyben egy vizsgálat, meghallgatás vagy tényfeltárás utáni megállapításukat hirdetik ki.

2.7. A VERSENY VÉGE

A verseny a hivatalos végeredmény kifüggesztésekor ér véget. A rallye versenyzésből álló része az utolsó időellenőrzőnél ér véget.

2.8. SZAKASZ

A rallye valamennyi versenyzéssel töltött része, melyeket éjszakai gyűjtőállomás (parc fermé) választ el egymástól. Amennyiben szuperspeciál szakasz(oka)t tartanak az 1. szakaszt megelőző nap estéjén, azt az 1. szakasz 1. szekciójának kell tekinteni.

2.9. NEUTRALIZÁCIÓ

Olyan időtartam, amely alatt a rendező bármely okból megállítja a versenyzőket. Ekkor a parc fermé-vel megegyező szabályok érvényesek.

2.10. PARC FERMÉ

Olyan terület, ahol a versenyautókba bármilyen beavatkozás csak és kizárólag kifejezetten ebben a szabályzatban, vagy az adott verseny versenykiírásban megengedett módon tehető meg, és csak hivatalos személy léphet a területére.

2.11. TILTOTT SZERVIZ

Bármely, nem a versenyautóban szállított termék (szilárd vagy folyékony, kivéve a rendezők által biztosított ivóvizet), tartalék alkatrész, szerszám vagy berendezés használata vagy elfogadása, vagy a csapat személyzetének jelenléte e szabályzatban foglaltak szerint.

2.12. PÁLYABEJÁRÁS

FIA prioritású vezető és/vagy navigátor jelenléte egy gyorsasági szakaszon bármilyen okból vagy, ha bármely versenyzőpáros prioritással nem rendelkező tagja szándékozik belépni a rallye területére az útvonalallap kihirdetése után.

2.13. GYÚJTÓÁLLOMÁS

A rendező által kijelölt szünet, ahol a parc fermé szabályok érvényesek, bejárata és kijárata IE állomás, részben az időterv betartása, részben a versenyben maradt gépkocsik összevonása céljából.

Az időtartama résztvevőnként eltérő lehet.

2.14. KÖZÚTI SZAKASZ (ETAP)

Az útvonal azon része, mely nem tartalmaz gyorsasági szakaszokat.

2.15. RALLYE SZEKCIÓJA

A rallye minden olyan része, melyet gyűjtőállomás választ el egymástól.

2.16. SZERVIZ

A versenyautón végzett minden munka, kivéve a jelen szabályzat szerinti korlátozásokat.

2.17. A VERSENY KEZDETE

A verseny az adminisztratív átvétel vagy a pályabejárás napján kezdődik (attól függően melyik van előbb). A rallye, versenyzésből álló része az első időellenőrző állomásnál kezdődik.

2.18. SZUPERSPECIÁL SZAKASZ

Egy, az ezen szabályzatban foglalt lebonyolítástól eltérő gyorsasági szakasz, melyet a verseny kiírása tartalmaz és/vagy olyan speciális szakasz, melyet a jó nézői megtekinthetőség céljára alakítottak ki, ahol lehetséges egy időben akár egynél több versenyautó rajtolása.

2.19. MENETLEVÉL

Kártya, mely az útvonalallapon megadott különböző ellenőrző pontokon regisztrált idők bejegyzésére szolgál.

2.20. TECHNIKAI ZÓNA

Két időellenőrző állomás között lévő zóna, amelynek célja, hogy a technikai ellenőrök technikai ellenőrzéseket végezhesenek.

2.21. MÉDIA ZÓNA

Szervizparkok, kihelyezett szervizek vagy gyűjtőállomások bejáratí időellenőrző állomása előtt kialakított zóna.

HIVATALOS SZEMÉLYEK

3. HIVATALOS ÉS DELEGÁLT SZEMÉLYEK

3.1. FELÜGYELŐK

A felügyelő testület (a Felügyelők) mindig három tagból áll. A testület elnökét és egy tagját Az FIA jelöli ki, akik a rendező országtól eltérő nemzetiségűek kell legyenek. A harmadik tagot a rendező ország ASN-je jelöli ki. A felügyelők

és a versenyigazgató között állandó és megfelelő kommunikációs kapcsolatnak kell lennie. A verseny időtartama alatt legalább egy felügyelőnek a versenyközpont közelében kell tartózkodnia.

3.2. FIA KÜLDÖTTEK

Az FIA legalább az alábbi küldötteket jelöli ki:

3.2.1. FIA technikai küldött

Az FIA technikai küldött a versenyigazgatóval működik együtt és ő lesz a technikai ellenőrök vezetője, aki minden technikai kérdésért felelős.

3.2.2. FIA megfigyelő/k

Az FIA megfigyelő(k) a versenyt minden szempontból figyelemmel kíséri(k) és a megfelelő FIA formátumban arról jelentést tesznek.

3.3. VERSENYZŐI ÖSSZEKÖTŐ(K) (VÖK)

A VÖK legfontosabb feladata, hogy tájékoztassa a résztvevő versenyzőket/versenyző párosokat a szabályokról és a verseny lebonyolításáról.

Minden versenyen legalább egy VÖK-nek kell lennie, aki a versenyzők/versenyző párosok által könnyen felismerhető, és a VÖK időbeosztásának megfelelően van jelen.

ELFOGADOTT JÁRMŰVEK

4. FIA BAJNOKSÁGOKON INDULÓ, ELFOGADOTT JÁRMŰVEK

4.1. ÖSSZEFOGLALÁS

- A csoportos gépkocsik, melyeknek a korrigált hengerűrtartalma maximum 2000 cm³, a J függelék 255. cikkelyével összhangban
- A csoportos Kit Car-ok, melyeknek korrigált hengerűrtartalma kisebb, mint 1600 cm³, amennyiben a homologizációjukat Az FIA az érintett Bajnokságra alkalmasnak elfogadta
- RGT csoportos gépkocsik a 2015-es J függelék 256. cikkelyével összhangban
- R csoportos gépkocsik (R1/R2/R3/R3T/R3D) a 2015-es J függelék 260. és 260D cikkelyével összhangban
- R4 csoportos gépkocsik a 2015-es J függelék 260. cikkelyével összhangban (nem alkalmazható Európában)
- R5 csoportos gépkocsik a 2015-es J függelék 261. cikkelyével összhangban
- N csoportos gépkocsik a 2015-es J függelék 254. cikkelyével összhangban
- Super 2000-es gépkocsik a 2013-es J függelék 254. A cikkelyével összhangban
- Super 2000-es Rallye autók 2013-es J függelék 254. A cikkelyével összhangban melyek szűkítője megfelel a 255. A cikkely 5.1.1 b pontjának az alábbi kivételekkel:
 - a) a szűkítő belső átmérője maximum 30 mm

- b) a szűkítő külső átmérője, a legszűkebb ponton kevesebb kell, legyen 36 mm-nél, és minden oldalra legalább 5 mm hosszön mérhető kell, legyen.

Ezeket az átmérőket Az FIA bármikor módosíthatja, figyelmeztetés nélkül.

- Regionális gépkocsik
- Nemzeti gépkocsik

Megjegyzés az R4-es gépkocsikra vonatkozóan:

- A fenti szabályok 2014 után nem érvényesek
- 2015.01.01 után R4-es gépkocsik csak Európán kívüli FIA regionális Bajnokságokban vehetnek részt.
- Nemzeti R4-es homologizációval rendelkező gépkocsik is csak ezeken a versenyeken engedélyezettek 2015 01.01-től.

4.2. A GÉPKOCSIK GÉPOSZTÁLYAI

<i>Osztályok</i>	<i>Csoportok</i>
RC2	<i>S2000-Rallye: 1.6 T motor 30mm-es szűkítővel</i> <i>S2000-Rallye: 2.0 Szívómotor</i> <i>R5 csoport (VR5)</i> <i>R4 csoport (VR4)(nem alkalmazható Európában)</i> <i>NR4 csoport 2000ccm felett (régi N4)</i>
RGT	<i>RGT autók</i>
RC3	<i>A csoportos autó, nagyobb, mint 1600ccm, de legfeljebb 2000ccm</i> <i>Super 1600</i> <i>R2 (szívó nagyobb, mint 1600ccm, de legfeljebb 2000ccm- VR2C és turbó nagyobb mint 1067ccm, de legfeljebb 1333ccm- VR2C)</i> <i>R3 (szívó / nagyobb, mint 1600ccm, de legfeljebb 2000ccm –VR3C és turbó nagyobb mint 1067ccm, de legfeljebb 1333ccm- VR3C)</i> <i>R3 (turbo / legfeljebb névleges 1620ccm – VR3T)</i> <i>R3 (diesel / legfeljebb névleges 2000ccm – VR3D)</i>
RC4	<i>A csoportos autó legfeljebb 1600ccm</i> <i>R2 (nagyobb, mint 1390ccm, de legfeljebb 1600ccm – VR2B és turbó nagyobb mint 927ccm, de legfeljebb 1067ccm- VR2B)</i> <i>Kit-car, legfeljebb 1600ccm</i> <i>N csoportos autó, nagyobb mint 1600ccm, de legfeljebb 2000ccm</i>
RC5	<i>N csoportos autó legfeljebb 1600ccm</i> <i>R1 (legfeljebb 1600ccm –VR1A és VR1B és turbó legfeljebb 1067ccm- VR1A/VR1B)</i>

4.3. KIEGÉSZÍTŐ RENDELKEZÉSEK

- Kit car-ként homologizált gépkocsik - melyek hengerűrtartalma 1400 és 1600 cm3 közötti - elfogadhatók, ha megfelelnek a J függelék "Tömeg" c. 255-6.2 cikkelyének is.

- A és N csoportban elfogadottak a 2000 cm³-nél kisebb névleges hengerűrtartalmú, kétkerék-hajtású, feltöltött dízelmotorral rendelkező gépkocsik.
 - A 255A cikkelynek megfelelő S2000-es gépkocsikkal nevezett versenyzőknek megengedett a lejárt kiterjesztések büntetés nélküli használata
 - Az S1600-ként homologizált gépkocsik esetében minden büntetés nélkül használhatóak a lejárt kiterjesztések.
- Lásd az egyes régiós változatokat is.
- A S2000, R5, S1600 és RGT autóknak kötelező Az FIA gépkönyv.(FIA Kupákban opcionális)

4.4. NEMZETI GÉPKOCSIK

A következő rendelkezések arra az esetre vonatkoznak, ha a rendező engedélyezi az ASN homologizációjú gépkocsik részvételét.

- 4.4.1.** Használhatják a teljes útvonalat vagy annak egy részét a Bajnokság előírásai szerint.
- 4.4.2.** Választhatják azokat a hivatalos személyeket, akiket az adott eseményre kineveztek, vagy maguk jelölhetnek egy külön felügyelőkből, ellenőrökből és/vagy hivatalos személyekből álló bizottságot.
- 4.4.3.** Ezeknek az autóknak külön csoportként / géposztályként kell indulniuk, a Bajnokságba nevezett utolsó gépkocsi után.
- 4.4.4.** Ezeknek a gépkocsiknak saját értékeléssel kell rendelkezniük, és elért eredményeik nem jelenhetnek meg a Bajnokság eredményei közt.
- 4.4.5.** Ezek a gépkocsik soha nem jelenhetnek meg az összesített nevezési- és eredménylistákon (hivatalos, vagy előzetes) és/vagy a gyorsasági szakaszok eredménylistáján a bajnoki futam alatt vagy után. A nemzeti géposztályok versenyzőknél eltérő nevezési lap is használható.
- 4.4.6.** Alkalmazható változat a 4.1.1. cikkelytől a 4.4.5 cikkelyig:
Az FIA által jóváhagyott, ASN homologizációval rendelkező gépkocsik, és ASN által engedélyezett gépkocsik részt vehetnek és pontokat gyűjthetnek a következő bajnokságokban: FIA Afrika, Asia-Pacific, Middle East, NACAM és CODASUR Bajnokságok. Továbbá a fenti gépkocsik homologizációja minden nemzeti bajnokságra vonatkozóan 2016. december 31-ig meg lett hosszabbítva a biztonsági követelmények fenntartásával. A kiterjesztett homologizációjú autók teljes listája az www.fia.com oldalon megtalálható

BAJNOKSÁGOK ÉS PONTOZÁS

5. A BAJNOKSÁG KÖVETELMÉNYEI

5.1. A BAJNOKSÁG PONTOZÁSA

5.1.1. Pontozás

Minden bajnoki címért, minden versenyen az abszolút értékelés alapján pontokat lehet szerezni, az alábbi táblázat szerint:

1. helyezett 25 pont	6. helyezett 8 pont
2. helyezett 18 pont	7. helyezett 6 pont
3. helyezett 15 pont	8. helyezett 4 pont
4. helyezett 12 pont	9. helyezett 2 pont

5. helyezett 10 pont

10. helyezett 1 pont

5.1.2. Bónusz (Jutalom) pontok

Minden szakasz után a következő bónuszpontok adhatóak:

1. helyezett 7 pont
2. helyezett 6 pont
3. helyezett 5 pont
4. helyezett 4 pont
5. helyezett 3 pont
6. helyezett 2 pont
7. helyezett 1 pont

A fenti pontozás feltétele, hogy az adott szakasz gyorsasági össztávja minimum a 25%-át tegye ki a teljes verseny gyorsasági szakaszai össztávjának. A bónuszpontok elnyeréséhez a gépkocsikat a szakasz után kialakított parc fermébe kell tenni.

5.1.3. Csökkentett pontozás

Amennyiben valamely a Bajnokságba vagy Kupába beleszámító rallye verseny nem fejezhető be teljes mértékben, a pontokat az elért helyezések alapján kell kiosztani:

- teljes értékű a pontozás, ha a gyorsasági szakaszok tervezett hosszának több, mint 50 %-át lefutották,
- fél pontokat kell kiosztani, ha a gyorsasági szakaszok tervezett hosszának 25 % és 50 % közé eső részét futották le.
- Nem adhatók pontok, ha a gyorsasági szakaszok tervezett hosszának kevesebb, mint 25 %-át futották le.

Ezek a bajnoki és a bónusz pontokra egyaránt értendők.

5.2. AZ EREDMÉNYEK SZÁMA A BAJNOKSÁG VÉGSŐ ÉRTÉKELÉSÉBEN

Az eredményeket az egyes régiókban megkövetelt kritériumok figyelembevételével határozzák meg. A legmagasabb összeadott pontszámot elérő vezetőt és a navigátort kell az adott régió bajnokának kihirdetni.

6. FIA RALLYE VILÁGBAJNOKSÁG (WRC) VEZETŐK ÉS NAVIGÁTOROK RÉSZÉRE

Csak WRC verseny esetén alkalmazandók

7. FIA RALLYE VILÁGBAJNOKSÁG AUTÓGYÁRTÓK RÉSZÉRE

Csak WRC verseny esetén alkalmazandók

8. FIA TÁMOGATOTT BAJNOKSÁGOK (WRC2, WRC3)

Csak WRC verseny esetén alkalmazandók

9. JUNIOR WRC/ERC BAJNOKSÁG

Csak WRC és ERC verseny esetén alkalmazandók

10. HOLTVERSENY A BAJNOKSÁGBAN

10.1. VEZETŐK ÉS NAVIGÁTOROK

Egy Bajnokság végeredményének meghatározásakor az azonos pontszámot elért versenyzők és navigátorok között a holtverseny eldöntése az alábbi szabályok szerint történik:

- 10.1.1.** Az összesített pontjaikat kitevő versenyek abszolút értékelésében elért több első, második, harmadik, stb. helyezés a döntő;
- 10.1.2.** Az összes olyan versenyen, ahol valamennyi érintett versenyző és navigátor részt vett, az abszolút értékelésben elért több jobb helyezés a döntő, egy 11. helyezés többet ér, mint akárhány 12. hely, egy 12. helyezés többet ér, mint akárhány 13. helyezés és így tovább.
- 10.1.3.** További holtverseny esetén Az FIA dönti el a versenyzők és navigátorok között fennálló holtversenyt az általa megfelelőnek ítélt bármilyen elgondolás alapján.

10.2. KONSTRUKTÖRÖK (AMENNYIBEN KIÍRÁSRA KERÜL)

Az azonos pontot szerzett konstruktörök között a holtverseny eldöntése az alábbi szabályok szerint történik:

- 10.2.1.** A konstruktörök összesített pontjait kitevő versenyek eredménye alapján a több jobb helyezés a döntő, versenyenként kizárólag a legmagasabb elért eredményt figyelembe véve konstruktörönként.
- 10.2.2.** Az elért 9., 10. stb. helyezések alapján, ahol egy 9. helyezés többet ér, mint akárhány 10. helyezés és így tovább.
- 10.2.3.** További holtverseny esetén Az FIA dönti el a konstruktörök között fennálló holtversenyt az általa megfelelőnek ítélt bármilyen elgondolás alapján.

11. KIEMELT VERSENYZŐK KÖVETELMÉNYEI

11.1. PRIORITÁSOS VEZETŐK

- Azok a vezetők, akik P1 prioritással rendelkeztek Az FIA Rallye Világbajnokságban az előző három év valamelyikében.
- Azok a vezetők, akik megnyerték a Production Car Világbajnokságot, WRC2 Bajnokságot, Super 2000 Világbajnokságot, WRC3 Bajnokságot az előző három évben.
- Azok a vezetők, akik megnyertek egy FIA Regionális Rallye Bajnokságot az előző három évben.
- Azok a vezetők, akik megnyerték Az FIA Európa Rallye Kupát az előző évben.

11.2. PRIORITÁSOS VERSENYZŐ ÁTSOROLÁSA

A felügyelők módosíthatják egy FIA prioritású vezető besorolását, ha olyan gépkocsival indul, amely a felügyelők véleménye szerint nem jogosítja fel arra, hogy élvezze a prioritásából származó előnyöket a kezdő rajtsorrendben.

12. IDŐTERV MEGVÁLASZTÁSÁNAK FOLYAMATA

12.1. A HIVATALOS IDŐTERV ÉS SPORT PROGRAM BETARTÁSA

- 12.1.1.** Előre nem látható elháríthatatlan esemény (vis major) kivételével a Versenyigazgató köteles a verseny útvonalapjának betartását biztosítani.
- 12.1.2.** Semmilyen azonnali, verseny előtti vagy alatti kifogás nem vehető figyelembe Az FIA Biztonsági Megfigyelő beleegyezése nélkül.

13. A RENDEZVÉNY JELLEMZŐI

13.1. IDŐTARTAM

A rallye-k időtartama régióként eltérhet. A megfelelő időtartam részletei a regionális változatokban és a kiegészítő rendelkezésekben találhatók.

- A gyorsasági szakasz hossza nincs minimalizálva vagy maximalizálva. Mindazonáltal nem javasolt 80km-nél több gyorsasági szakaszt rendezni szerviz vagy kihelyezett szerviz nélkül.
- Superspeciál szakaszt kivéve egyetlen gyorsasági szakasz vagy annak része sem szerepelhet kettőnél többször a versenyben.

13.2. A RALLYE PROGRAMJA

Az alábbi feltételek figyelembevétele mellett a rendezők bátran használhatják a saját elképzeléseiket a verseny jellemzőinek kialakítását illetően és kidolgozhatják saját programterveiket.

13.2.1. Az időterv részeinek a következő sorrendben ajánlott követniük egymást:

- Pályabejárás
- Adminisztratív átvétel (lehet a pályabejárás kezdete előtt)
- Gépátvétel
- Shakedown (ha van)
- Szabad teszt / Kvalifikációs szakasz (ha van)
- Ünnepestes Rajt
- Verseny
- Céldobogó

13.2.2. A versenyek 2 vagy 3 napon át tarthatnak, beleértve a hivatalos rajt- és cél szekciókat is.

13.2.3. A versenyeknek szombaton, vagy lehetőleg inkább vasárnap kell befejeződniük.

13.2.4. A Céldobogónak az első versenyautó utolsó szervizbe érkezése után 1 órában belül kell lezajlania.

13.2.5. A pályabejárásnak 2 napon keresztül kell zajlania. Módosítás céljából azonban a rendező felmentést kérhet ez alól az FIA-tól.

STANDARD DOKUMENTUMOK ÉS FIA ENGEDÉLY

14. STANDARD FIA DOKUMENTUMOK

14.1. ÁLTALÁNOS RENDELKEZÉSEK

Az alábbi dokumentumok formátumának és eljárás módjának meg kell felelniük a II. függelék előírásainak:

- Versenykiírás elektronikus és nyomtatott formátumban (kötelező az ERC-ben, opcionális az egyéb régiók számára)
- Végrehajtási utasítások (elektronikus és nyomtatott formátumban)
- Rallye Guide 1 és/vagy 2 (elektronikus formátumban)
- Útvonalapp (elektronikus és nyomtatott formátumban)
- Itiner (nyomtatott formátumban)
- Menetlevél (nyomtatott formátumban)
- Nevezési lap (elektronikus és nyomtatott formátumban)

- Nevezési listák (elektronikus formátumban)
- A verseny rajtlistái és eredményei (elektronikus és nyomtatott formátumban)
- Média biztonsági könyv (elektronikus és nyomtatott formátumban) opcionális

Azok a dokumentumok, amelyeket elektronikusan tesznek közzé a rendezők honlapján, nem változtathatóak meg kinyomtatott formában sem, kivéve, ha a módosításokra kifejezetten felhívják a figyelmet. Azok a dokumentumok, amelyeknek közzététele előzetesen FIA jóváhagyást igényel, nem módosíthatók Az FIA jóváhagyása nélkül.

14.2. ITINER

Minden versenyzőpáros egy itinert kap kézhez, mely tartalmazza a kötelező útvonalallapot. Ezen útvonalallapot és az útirányt jelző itiner jeleket követni kell. Bármely eltérést jelentenek a Felügyelőknek.

14.3. MENETLEVELEK

14.3.1. Minden versenyzőpáros felelős a:

- menetleveléért,
- a menetlevelek leadásáért, bemutatásáért az ellenőrző állomásokon és a jelentkezés megfelelőségéért,
- a menetlevelén minden bejegyzésért.

Ezért a versenyzőpáros feladata a menetlevél időben kezelésre történő átadásáért a sportbíróknak és az időbejegyzés ellenőrzése.

14.3.2. Kizárólag a megfelelő sportbíró jogosult bejegyzéseket tenni a menetlevélre, kivéve a "versenyző számára fenntartott" részeket.

14.3.3. Bármely ellenőrző állomás pecsétjének vagy bejegyzésének hiánya, vagy időbejegyzés hiánya bármely időellenőrző állomáson, vagy a menetlevél le nem adása bármely állomáson, az eredménylistáról való törlést eredményez. Ezt a Versenyigazgató teszi közzé a szekció végén.

14.3.4. Bármely, a versenyzőpáros menetlevelén és a verseny egyéb hivatalos dokumentumain lévő időbejegyzés közötti eltérést a Versenyigazgató vizsgál meg.

15. FIA ENGEDÉLY KIADÁSA

Lásd IX Függelék - Szervezési követelmények specifikációja

BIZTOSÍTÁS

16. BIZTOSÍTÁSI FEDEZET

16.1. A BIZTOSÍTÁSI FEDEZET LEÍRÁSA

A versenykiírásnak pontosan részletezni kell a rendezők által megkötött biztosítás fedezeti feltételeit. A biztosítási kötvénynek tartalmaznia kell a nevezők és a versenyzőpárosok, Az FIA és a verseny hivatalos tisztségviselőinek megnevezését (azon kockázatok és értékhátrók leírását,

amelyekre a fedezet kiterjed). Az összegeket USD-ban, vagy EUR-ban kell feltüntetni.

16.2. FELELŐSSÉGBIZTOSÍTÁSI FEDEZET

- 16.2.1.** A nevezési díjnak tartalmaznia kell a biztosítási díjat, melynek garantálni kell a nevező részére a harmadik személyekkel szembeni felelősség megfelelő fedezetét (általános felelősségbiztosítás).
- 16.2.2.** A felelősségbiztosítás bármely más, valamely versenyző vagy a versenyen résztvevő természetes vagy jogi személy által kötött személyes balesetbiztosítás mellett, arra vonatkozó kötelezettség nélkül érvényes.
- 16.2.3.** A felelősségbiztosításnak legalább a shakedown kezdetétől érvényesnek kell lennie, majd pedig a rallye útvonalapja alapján közlekedő versenyzőpárosra nézve kell érvényesnek lennie az első versenyrész rajtjától a verseny végéig, vagy a kiesés, illetve kizárás pillanatáig. A kiesett, majd újra rajtoló gépkocsik nem tekintendők véglegesen kiesettnek.

16.3. FEDEZET KIZÁRÁSA

A szerviz gépkocsikra és a pályabejárásra használt gépkocsikra még akkor sem vonatkozik a rallye biztosítási szerződése, ha a rendező által kiadott megkülönböztető táblát viselnek.

GÉPKOCSI AZONOSÍTÁS

17. EGÉSZ ÉVRE KIADOTT RAJTSZÁMOK

Csak WRC verseny esetén alkalmazandók

18. RAJTSZÁMOK ÉS REKLÁMOK

18.1. ÁLTALÁNOS RENDELKEZÉSEK

- 18.1.1.** A rendezőnek valamennyi versenyzőpárost azonosító számmal kell ellátnia, melyeket a gépátvételt megelőzően a meghatározott módon kell a gépkocsikon elhelyezni.
- 18.1.2.** Ezen azonosítón belüli bármilyen hirdetés kötelező, és nem utasítható vissza a nevezők részéről. Ezekre a paneleken semmilyen módosítás nem engedélyezett.

18.2. ELSŐ AJTÓPANELEK

- 18.2.1.** 2 db rajtszám panel az első ajtókra, melyek 67 cm szélesek, 17 cm magasak, az 1 cm-es fehér kerettel együtt. Minden panelnek tartalmaznia kell egy matt fekete rajtszám mezőt, melynek minden esetben a panel elején kell lennie. A számjegyeknek fluoreszkáló citromsárgának (PMS 803), 14 cm magasnak, 2 cm vonalvastagságúnak kell lenniük. Ezen tábla fennmaradó része a rendező részére van fenntartva.
- 18.2.2.** Minden rajtszámpanelt vízszintesen, az első ajtó első éléhez igazítva kell elhelyezni, hogy a rajtszám elől legyen. A rajtszám panel teteje 7-10 cm-re lehet az ablak aljától.
- 18.2.3.** A rajtszámpanel 10 cm-es körzetében a gépkocsi saját színösszeállításán kívül semmilyen jelölés nem helyezhető el.

18.3. HÁTSÓ ABLAK

1 db hátsó ablak panel, mely maximum 30 cm széles, 10 cm magas melyet a hátsó ablak tetejére közepén, bal, vagy jobb oldalon kell elhelyezni a versenykiírásban előírtak szerint. Egy mellette található 15 cm x 15 cm-es résznek kell tartalmaznia egy fluoreszkáló narancssárga (PMS 804) színű, 14 cm magas átlátszó háttérén lévő rajtszámot. Ez a rajtszám lehet fényvisszaverő hatású, és jól láthatónak kell lennie szemmagasságból.

18.4. OLDALABLAKOK

2 db szám a hátsó oldalablakokra, melyek 20 cm magasak, 25 mm vonalvastagságúak fluoreszkáló narancssárgák (PMS 804) és lehetnek fényvisszaverő hatásúak. Ezeket a számokat a hátsó oldalablakra kell elhelyezni, a versenyzőpáros nevének közelében.

18.5. TETŐPANEL

18.5.1. 1 db tetőpanel, mely 50 cm széles, 52 cm magas, az autó tetejére kell helyezni úgy, hogy a felső része az autó orra felé mutasson. A matt fekete rajtszám 5 cm vonalvastagságú, 28 cm magas, egy 50 cm széles és 38 cm magas matt fehér háttérén.

18.5.2. A rendezői reklámnak bele kell férnie egy ugyan ilyen széles (50 cm) és 14 cm magas (vagy 2 x 7 cm magas) területbe, mely a rajtszám felett és/vagy alatt helyezkedik el.

18.5.3. A tetőpanelek nevezők közti kiosztása a rendezők megítélésére van bízva.

18.6. ELSŐ TÁBLA

Egy 43 cm széles, 21,5 cm magas téglalapba illő tábla, mely magában foglalja legalább a rajtszámot és a rallye teljes nevét.

18.7. A REKLÁMOK KORLÁTOZÁSA

18.7.1. A nevezők bármilyen reklámot és hirdetést elhelyezhetnek a gépkocsijukon feltéve, hogy:

- azokat a nemzeti törvények és Az FIA szabályok megengedik
- nem megbotránkoztató tartalmúak
- nem politikai, vagy vallási természetűek
- nem sértik a rajtszámokra vonatkozó szabályokat
- nem akadályozzák a versenyzőpárost a szabad kilátásban.

18.7.2. Autógyártó cég neve nem kapcsolható össze a verseny nevével, és nem jelenhet meg a kötelező rendezői reklám helyén.

18.7.3. A kötelező rendezői reklám szövegét világosan közölni kell a versenykiírásban, vagy a hivatalos végrehajtási utasításban a rallye nevezési zárata előtt.

18.8. OPCIONÁLIS RENDEZŐI REKLÁM

18.8.1. A rendező megkövetelheti a nevezőktől opcionális reklámok viselését. Ha a nevező ezt visszautasítja, a nevezési díj legfeljebb a kétszeresére emelhető. Az emelés mértéke nem haladhatja meg a 2.000.- €-t.

18.8.2. Nem szabható ki pénzbüntetés az olyan opcionális reklámok nevezők által történő visszautasítása esetén, amelyek autómárkát, gumiabroncsot, üzem-, vagy kenőanyagot reklámoznak.

18.8.3. Az opcionális rendezői reklámokat elfogadó nevezőknek, a reklámokra a versenykiírásban megadott helyeket fenn kell tartani a gépkocsiján. A reklámokon semmilyen módosítás nem engedélyezett.

- 18.8.4.** Az opcionális rendezői reklámokat kötelező egyértelműen feltüntetni a versenykiírásban. Ha végrehajtási utasításban teszik közzé az opcionális reklámokat, és az ellentétes a nevezők hirdetéseivel, akkor a nevező az ilyen opcionális reklámokat bírság fizetése nélkül visszautasíthatja.

19. VEZETŐK ÉS NAVIGÁTOROK NEVE

19.1. HÁTSÓ OLDALABLAKOK

A vezető és a navigátor vezetéknevének és keresztnéve első betűjének egyaránt meg kell jelenni az autó hátsó oldalablakain, annak az országnak a nemzeti zászlaja előtt, amelynek ASN-jétől a licencüket kapták, mindkét oldalon, a rajtszámhoz igazodva. A neveket az alábbiak szerint kell feltüntetni:

- fehér Helvetica betűtípus
- a vezetéknev és keresztnév első betűjét nagybetűvel, a többi kisbetűvel kell írni.
- 6 cm magas, 1 cm vonalvastagsággal

A vezető nevének kell felül szerepelnie az autó mindkét oldalán.

19.2. AJTÓPANELEK / RAJTSZÁMOK / VERSENYZŐK NEVE



20. MAGATARTÁS

20.1. ÁLTALÁNOS SZABÁLYOK

- 20.1.1. A versenyzőpárosoknak minden körülmények között sportszerű viselkedést kell tanúsítaniuk.
- 20.1.2. Amikor a járművek parc fermé szabályok alatt vannak (42.1 pont), kizárólag a versenyzők, vagy hivatalos személyek által mozgathatók, minden más esetben bárki kézzel tolhatja az autót. A saját erőből történő mozgás, vagy kézzel tolás esetén kívül minden más autómozgatás tilos.
- 20.1.3. Közlekedés rendjét megzavaró vezetés csak akkor végezhető, ha azt a rallye versenykiírása megengedi.
- 20.1.4. A versenyzőpárosoknak mindig a gyorsasági szakasz menetirányában kell közlekedniük (kizárólagosan kivéve a megfordulás esetét)
- 20.1.5. A közúti szakaszokon, melyek nyilvános utak, a versenyautó kizárólag négy guruló keréken és gumiabroncon vezethető. Az ezzel kapcsolatos bármilyen szabálysértést jelentik a Felügyelőknek, akik büntetést szabhatnak ki.

20.2. A PÁLYABEJÁRÁS ALATT

- 20.2.1. Hangsúlyozzuk, hogy a pályabejárás nem edzés. Az adott országban érvényes közlekedési szabályokat szigorúan be kell tartani, ügyelve a többi közlekedő biztonságára és jogainak tiszteletben tartására.
- 20.2.2. A pályabejárás alatti gyorsajtás esetén a versenyigazgató büntetést szab ki az alábbiak szerint: km/óránként a megengedett sebességhatár fölött minden versenyzőpáros 25 €.
- 20.2.3. A pályabejárás alatti más közlekedési szabálysértés a 20.4.4 pontban meghatározottak szerinti, a Felügyelők által kiszabott pénzbüntetést eredményez.
- 20.2.4. Ennek a büntetésnek a nagyságát a rendőrség által kiszabott esetleges büntetés nem befolyásolja.
- 20.2.5. Ugyanazon verseny pályabejárása alatt a másodszori szabálysértés a büntetés megduplázódását vonja maga után.

20.3. A MEGENGEDETTE NÁL NAGYOBB SEBESSÉG A VERSENY ALATT

- 20.3.1. A rallye alatti gyorsajtás esetén a versenyigazgató büntetést szab ki az alábbiak szerint: a megengedett sebességhatár fölötti minden km/óra után 25 € versenyzőpárosonként.
- 20.3.2. Ennek a büntetésnek a nagyságát a rendőrség által kiszabott esetleges büntetés nem befolyásolja.

20.4. KÖZLEKEDÉSI SZABÁLYOK

- 20.4.1. A versenyzőpáros mindkét tagjának érvényes jogosítvánnyal kell rendelkeznie a rallye teljes időtartama alatt, és kötelesek a nemzeti közlekedési szabályokat betartani. A szabálysértéseket jelentik a Versenyigazgatóknak.
- 20.4.2. Amennyiben a rallye-n résztvevő versenyzőpáros közlekedési szabálysértést követ el, a szabálysértést megállapító rendőrségnek vagy más hatóságnak értesítenie kell arról az elkövetőt, hasonlóan a közlekedés egyéb résztvevőjéhez.

- 20.4.3.** Amennyiben a rendőrség vagy a hivatalos személy úgy dönt, hogy nem állítja meg a közlekedési szabálysértést elkövető versenyzőt, követeléssel élhet a kiírásban foglalt büntetések foganatosítására az alábbi feltételek mellett:
- a szabálysértés bejelentése hivatalos úton, írásban érkezik az adott nap végi eredménylista kifüggesztése előtt
 - az adatok kellő részletességgel és minden kétséget kizáróan bizonyítják az elkövető versenyző személyét, valamint rögzítik a helyszínt és időpontot
 - a megállapított tények nem adnak lehetőséget különböző értelmezésekre.
- 20.4.4.** Az első szabálysértésnél, mely nem gyorsajtás: Versenyigazgató döntése szerinti bírság
- 20.4.5.** A második szabálysértésnél: 5 perc időbüntetés
- 20.4.6.** A harmadik szabálysértésnél: kizárás a Felügyelők által.

NEVEZÉSEK

21. NEVEZÉSI ELJÁRÁS

21.1. ÁLTALÁNOS RENDELKEZÉS

A nevezéseknek a Kódex 3.8 – 3.20. cikkelyei szerint kell történniük.

21.2. NEVEZÉSI LAPOK BEADÁSA

A nevezések faxon vagy e-mailben is elküldhetők, de ezekben az esetekben az eredeti nevezési lapnak meg kell érkezni a rendezőhöz legkésőbb a kiírásban megadott határidőig. Elektronikus úton (pl. interneten) keresztül leadott nevezés elfogadható. Azonban az interneten vagy faxon beküldött nevezés eredeti példányának a nevezési határidő lejártá után legkésőbb 5 napon belül be kell érkeznie a rendezőhöz. A nevezési laphoz csatolni kell az érvényes versenyzői licencek másolatát.

21.3. NEVEZÉSI LAP MÓDOSÍTÁSA

A nevezőknek jogában áll a nevezési lapon megadott versenygépkocsit a gépátvétel időpontjáig egy másik versenygépkocsira cserélni, amennyiben a csere gépkocsi az eredetileg nevezett gépkocsival azonos csoportba és géposztályba tartozik.

21.4. ASN JÓVÁHAGYÁS

Külföldi nevezőknek a saját Autósport Szövetségük jóváhagyását mellékelni kell a Kódex 3.9 cikkelye értelmében

21.5. NEVEZŐ ÉS/VAGY VERSENYZŐ(K) CSERÉJE

A versenyző személyének megváltoztatása nevezési zárlatig lehetséges.

A nevezési zárlat után a versenyzőpáros egyik tagja az alábbiak egyetértésével cserélhető:

- az adminisztratív átvétel kezdetéig a rendező hozzájárulásával,
- az adminisztratív átvétel kezdete és a rajthoz engedélyezett gépkocsik listájának közzététele között a verseny Felügyelő Testületének jóváhagyásával.

Kizárólag az FIA adhat felhatalmazást mindkét versenyző cseréjére

21.6. NEVEZŐK ÉS VERSENYZŐK KÖTELEZETTSÉGEI

A nevezési lap aláírásával a nevezők és a versenyzők alávetik magukat Az FIA Nemzetközi Sportkódexben és annak mellékleteiben, a jelen előírásokban és a rallye versenykiírásában megszabott előírásoknak.

22. NEVEZÉSI ZÁRLAT

A nevezési zárlat időpontja legkésőbb 2 héttel az pályabejárás kezdete előtt kell hogy legyen. Kivételes esetben Az FIA engedélyezhet későbbi nevezéseket.

23. NEVEZÉSI DÍJAK

23.1. NEVEZÉSI LAPOK ELFOGADÁSA

A nevezési lap kizárólag akkor kerül elfogadásra, ha a teljes nevezési díj vagy a versenyző ASN-je által kiállított nyugta is tartozik hozzá.

23.2. NEVEZÉSI DÍJAK VISSZATÉRÍTÉSE

A nevezési díjak teljes egészében visszafizetendők, amennyiben:

- a nevezést a rendező visszautasítja.
- a versenyt nem rendezik meg.

23.3. NEVEZÉSI DÍJAK RÉSZLEGES VISSZATÉRÍTÉSE

A nevezési díj részben is visszatéríthető a versenykiírásában megadott feltételek szerint.

24. OSZTÁLYOK

24.1. OSZTÁLYBASOROLÁS MÓDOSÍTÁSA

Amennyiben a technikai gépátvétel során ha a bemutatott gépkocsiról megállapítják, hogy az nem felel meg annak a géposztálynak és/vagy csoportnak, amelybe benevezték, a Versenyigazgató javaslata alapján a Felügyelők azt a megfelelő csoportba és/vagy géposztályba átsorolhatják.

PÁLYABEJÁRÁS

25. PÁLYABEJÁRÁS

25.1. PÁLYABEJÁRÓ GÉPKOCSIK

25.1.1. Általános követelmények

- A gépkocsi egyszínű kell legyen, reklámok, matricák, stb. nélkül.
- Alsó védőlemez engedélyezett (az N csoport szabályai szerint).
- Két kiegészítő, közútra engedélyezett fényszóró engedélyezett.
- A versenyzőpáros használhat "egyszerű" interkommunikációs rendszert (sisak nélkül).
- Fedélzeti navigációs rendszer használható.

Az alábbi meghatározásoknak megfelelő autók használhatók:

25.1.2. Utcai (standard) gépkocsik

- Teljesen módosítatlan, széria gépkocsik, ahogyan azokat a nagyközönség megvásárolhatja.

25.1.3. Széria gépkocsik

- A motor széria motor legyen (N csoport szabályai szerint).
- A sebességváltó szériagyártású legyen (N csoport szabályai szerint).
- A kipufogórendszer szériagyártású, melynek maximális zajszintje az adott ország megengedett tűréshatárán belül van.
- A felfüggesztések meg kell feleljenek az N csoport előírásainak.
- A J függelék 253-8.1.–8.3. cikkelyének megfelelő acél biztonsági bukócső engedélyezett.
- A gépkocsi belsejével azonos színű kagylóülés engedélyezett.
- A felnik tetszőlegesen a J függelék N csoportra vonatkozó szabályai szerint.

25.2. PÁLYABEJÁRÓ GÉPKOCSIK GUMIJAI

Pályabejárásra használt gumiabroncsok az alábbiak lehetnek:

- a) Közútra homologizált, széria gyártású aszfalt gumiabroncsok.
- b) Tetszőleges, murva gumiabroncsok, kivéve, ha a versenykiírás másképp nem rendelkezik.

25.3. A PÁLYABEJÁRÁS KORLÁTOZÁSAI

A versenykiírás közzététele után bármely versenyző, navigátor, vagy a benevezett illetve a benevezni szándékozó csapat bármely tagjának közlekedése azon az útvonalon, mely az adott verseny része lesz vagy lehet, csak a rendező írásos engedélyével tehető meg. Ez alól kivételnek számít, ha az illető személy köztudomásul az adott területen lakik. Jelen korlátozás be nem tartása jelentésre kerül a Felügyelő Testületnek.

25.4. A PÁLYABEJÁRÁS MENETE

25.4.1. Időbeosztás

A pályabejárást a rendező által megadott időbeosztás szerint kell végrehajtani. A pályabejáráson való részvétel nem kötelező.

25.4.2. Az időbeosztás betartása

A versenykiírás közzététele után, az abban megjelölt pályabejárás időbeosztásán kívül bármely személy, mely a benevezett csapattal kapcsolatban áll, csak a Versenyigazgató engedélyével haladhat át a verseny gyorsasági szakaszain. (kivéve gyalogosan)

25.4.3. Az áthaladások száma

A pályán való áthaladás két alkalommal engedélyezett versenyzőpáronként minden gyorsasági szakaszon vagy, amennyiben alkalmazandó, szekciónként (a versenyben két alkalommal szereplő gyorsasági szakaszok egy gyorsasági szakasznak tekintendők). A pályabejárás alatt sportbírók rögzítik az áthaladások számát valamennyi gyorsasági szakasz rajtjánál és stopjánál. A versenyzőpárosok a gyorsasági szakaszra kizárólag a rajt és stop állomásokon keresztül léphetnek be, ill. hagyhatják el azt. További ellenőrzések is lehetségesek a gyorsasági szakaszokon belül.

25.4.4. Pályabejárás alatti sebesség

A rendező meghatározhatja a sebességhatárt a gyorsasági szakaszokon. Az ilyen sebességkorlátozásokat fel kell tüntetni a versenykiírásban, ellenőrzésük a pályabejárás alatt bármikor elvégezhető.

25.4.5. Shakedown

Nem kötelező shakedown-t beiktatni a pályabejárás programjába.

25.4.6. Személyek száma

A pályabejárás során, a gépjárműben csak a versenyzőpáros tartózkodhat.

GÉPÁTVÉTEL

26. A VERSENY RAJTJA ELŐTT

26.1. ÁLTALÁNOS ELŐÍRÁSOK

- 26.1.1.** A versenyautókat a csapat megbízott képviselője is viheti a technikai átvételre, kivéve, ha csak a versenykiírásban más nincs megadva. A rendező ütemezheti úgy az átvételt, hogy az lehetőség legyen a versenyzők és versenyautóik közönség részére történő bemutatásra. Ebben az esetben a párosok minden tagjának meg kell jelenni az átvételen a versenykiírásban vagy a rendező által kiadott végrehajtási utasításban szereplő időterv szerint.
- 26.1.2.** A technikai átvételen a nevezőknek be kell mutatniuk a használni kívánt ruházatuk minden részét, a sisakkal és Az FIA által jóváhagyott fej korlátozóval (FHR) együtt. Az L függelék III fejezetében foglaltak betartása ellenőrzésre kerül.
- 26.1.3.** A gépátvételen a versenyzőpárosnak be kell mutatnia a gépkocsija teljes, eredeti FIA homologizációs lapját.
- 26.1.4.** A technikai ellenőrök kérhetik a gépkocsi alvázának és a motorblokkjának megjelölését.
- 26.1.5.** A technikai átvétel után, ha egy autóról bebizonyosodik, hogy nem felel meg a technikai/biztonsági szabályoknak, a Felügyelők szabhatnak egy határidőt, ami előtt az autót megfelelő állapotba kell hozni, vagy nem rajtolhat el.

26.2. IDŐBEOSZTÁS

Alkatrészek jelölésének, illetve a gépkocsik súlymérésének időbeosztása a Kiírásban, vagy a Végrehajtási Utasításban kerülhet megadásra.

27. A VERSENY KÖZBEN

27.1. KIEGÉSZÍTŐ ELLENŐRZÉSEK

A biztonsági elemek ellenőrzése, beleértve a ruházatot, valamint a gépkocsit, bármikor megtörténhet a verseny folyamán, beleértve a Shakedownt, Szabad tesztet v. Kvalifikációs szakaszt (ha van).

27.2. A NEVEZŐ FELELŐSSÉGE

- 27.2.1.** A nevező felelős azért, hogy az általa benevezett gépkocsi a rallye alatt megfeleljen a technikai szabályoknak.
- 27.2.2.** Amennyiben a versenygépkocsin azonosító jelzéseket alkalmaznak, a nevező felelős azért, hogy ezen jelzések sértetlenek maradjanak a verseny előtti gépátvételtől a verseny végéig vagy amíg a szabályok előírják.. Ezen jelzések hiányát jelentik a Felügyelőknek.
- 27.2.3.** Ugyancsak a nevező felelős azért, hogy a gépkocsinak az ellenőrzés során érintett bármely részét szabályosan szereljük vissza.
- 27.2.4.** Minden felfedezett csalást, különös tekintettel az olyan azonosító jelzésekre, melyeket meghamisítottak, de eredetiként mutatnak be, jelentenek a Felügyelőknek.

28. VÉGELLENŐRZÉS

28.1. BEFEJEZŐ PARC FERMÉ

A verseny végén a célba érkezés után minden gépkocsit a cél után kijelölt parc fermé-be kell beállítani addig, amíg a Felügyelők utasítására azt meg nem lehet nyitni.

28.2. A GÉPKOCSIK KIVÁLASZTÁSA

A Felügyelők jogában áll a verseny után saját döntésük szerint, óvás, vagy a versenyigazgató javaslata alapján technikai ellenőrzés alá vonni bármely gépkocsit, a gépkocsi megbontását is beleértve.

28.3. HOMOLOGIZÁCIÓS LAP

A teljes, eredeti FIA homologizációs lapot és az egyéb szükséges tanúsítványokat rendelkezésre kell bocsátani a végellenőrzésen. A regionális értékelésben induló autóknál a vonatkozó eredeti ASN dokumentációknak elérhetőeknek kell lenni.

SHAKEDOWN

29. SHAKEDOWN KÖVETELMÉNYEK

29.1. ÁLTALÁNOS SZABÁLYOK

A shakedown egyaránt megrendezhető média és promóciós célokkal, vagy, hogy a versenyzők kipróbálják autóikat. A rendező választása, hogy beiktatja-e a shakedown-t a rallye programjába.

29.2. SHAKEDOWN LEBONYOLÍTÁSA

29.2.1. A shakedown-t úgy kell lebonyolítani, mintha a verseny valamely gyorsasági szakasza lenne, és az összes előírányzott biztonsági intézkedést nyújtani kell hozzá.

29.2.2. A shakedown megrendezhető a rallye szuperspeciál szakaszán, vagy az útvonalalapon szerepelő gyorsasági szakaszán.

29.2.3. A 20.2 cikkely alkalmazásának érdekében a shakedown a pályabejárás részének tekintendő

29.2.4. A shakedown talajának meg kellene egyeznie a gyorsasági szakaszok többségének talajával.

29.3. NYILATKOZAT

Bármely személy, aki a shakedown alatt a gépkocsiban tartózkodik és nincs benevezve a rallye-ra, alá kell írja a rendező által biztosított jogi nyilatkozatot.

29.4. TECHNIKAI KÖVETELMÉNYEK

A shakedown előtt az autóknak meg kell felelniük a technikai átvételen, valamint szükséges esetekben a jelen szabályzatnak megfelelően a motort, váltót és egyéb szükséges alkatrészeket meg kell jelölni.

29.5. MEGHIBÁSODÁS A SHAKEDOWN ALATT

Azon versenyzők is kötelesek részt venni az ünnepélyes rajtceremónián, akiknek a gépkocsijuk meghibásodik a shakedown alatt.

29.6. VERSENYZŐ ÉS UTAS FELSZERELÉSEI AZ AUTÓBAN

A shakedown alatt minden gépkocsiban tartózkodó személy köteles homologizált bukósisakot, valamint minden megkövetelt biztonsági ruházatot és felszerelést, az L függelék III. fejezetében - "A versenyzők felszerelési" részben megadottaknak megfelelően viselni, és biztonsági övüknek megfelelően kell bekötve lenniük. Jelen szabályok bármely megszegése büntetést von maga után.

29.7. SZERVIZELÉS SHAKEDOWN ALATT

Szervizelés kizárólag a fő szervizparkban lehetséges, hacsak nem engedélyezett másként a versenykiírás szerint.

30. SZABAD TESZT – KVALIFIKÁCIÓS SZAKASZ

Az idevonatkozó szabályokról, kérjük tájékozódjon a megfelelő bajnokság szabályainál (adott esetben).

ELLENŐRZŐ ÁLLOMÁSOK

31. ELLENŐRZŐ ÁLLOMÁSOK – ÁLTALÁNOS KÖVETELMÉNYEK

31.1. ELLENŐRZŐ ÁLLOMÁSOK JELZÉSEI

Minden ellenőrző állomás, tehát az áthaladás és időellenőrző állomások, a gyorsasági szakasz rajtja és célja, illetve gyűjtő és neutralizáló állomások Az FIA által jóváhagyott szabvány táblákkal kell legyenek jelölve, melyek megfelelnek az I. függelékben megadott ábráknak és távolságoknak.

31.2. VÉDŐKORLÁTOK

Az ellenőrző állomás előtt és mögött, az út mindkét oldalán egy legalább 5-5 méteres területen korlátokkal kell biztosítani az állomás zavartalan munkáját.

31.3. MEGÁLLÁSI IDŐ AZ ELLENŐRZÉSI TERÜLETEN

Az ellenőrző állomások területén a menetlével kezeléséhez szükséges időn túl tartózkodni tilos.

31.4. AZ ÁLLOMÁSOK MŰKÖDÉSI IDEJE

31.4.1. Az ellenőrző állomásoknak az első versenygépkocsi megcélzott (ideális) érkezési ideje előtt legalább 30 perccel munkára kész állapotban kell lenniük.

31.4.2. Amennyiben a versenyigazgatótól más utasítást nem kapnak, az utolsó gépkocsi ideális érkezése után 15 perc + a kizárási idővel fejezik be tevékenységüket.

31.5. AZ ELLENŐRZÉSEK SORRENDJE ÉS IRÁNYA

- 31.5.1.** A versenyzőpárosoknak az állomásokon az előírt sorrendben és a rallye útvonalának megfelelő irányban kell ellenőrzésre jelentkezniük, a Versenyigazgató általi kizárás terhe mellett.
- 31.5.2.** Az ellenőrző állomásokra való ismételt behajtás tilos.

31.6. A SPORTBÍRÓK UTASÍTÁSAI

- 31.6.1.** A versenyzőpárosok kötelesek az ellenőrző állomás sportbírójának utasításait követni. Ennek elmulasztását jelentik a Felügyelőknek.
- 31.6.2.** Minden ellenőrzést végző hivatalos személynek azonosíthatónak kell lennie. Minden állomáson, az állomás vezetőjének megkülönböztető mellényt kell viselnie.

31.7. MÉDIA ZÓNA (HA VAN)

Elkerített média zóna alakítható ki a szervizparkok, kihelyezett szervizek vagy gyűjtő állomások időellenőrző állomásának sárga táblája előtt, és a dobogós cél ceremónia várakozójában. Ezen zónákba való belépést meg kell határozni csak a megfelelő igazolvánnyal rendelkezők számára. A rendezőnek úgy kell terveznie az útvonallapot, és az időtervet, hogy a versenyzők 15 percet tölthessenek a média zónában

31.8. FEDÉLZETI KAMERA ADATHORDOZÓ CSERE ÉS KAMERA KARBANTARTÓ PONT

A rendező kialakíthat az útvonalon fedélzeti kamera (OBC) adat csere pontokat. Ezeket a pontokat közölni kell végrehajtási utasításban (mely kiadható a versenyigazgató által) melyek kizárólag a video adatok cseréjére és a kamerák beállítására/karbantartására szolgálnak.

Az adathordozók kicserélhetők a kamerák karbantarthatók a média zónában, a gyűjtőállomásokon vagy parc fermé-kben és a kihelyezett tankoló zónák kijáratánál is a versenyigazgató engedélyével. Ha a csapat egy tagjának jelenléte szükséges a munkálatokhoz, akkor a csapatnak a versenyigazgatót a rallye megkezdése előtt informálnia kell. Mindezen munkálatok sportbíró vagy a verseny tisztségviselőjének felügyelete alatt végezhetők.

32. ÁTHALADÁS ELLENŐRZŐ ÁLLOMÁSOK

Az I. sz. függelék szerint megjelölt áthaladás ellenőrző állomásokon a sportbírók, egyszerű bélyegzéssel és/vagy aláírással kezelik a menetlevelet, amint azt a versenyzők átadják, időbejegyzés nélkül.

33. IDŐELLENŐRZŐ ÁLLOMÁSOK

33.1. MŰKÖDÉSÜK

Ezen az ellenőrző állomásokon a sportbírók azt az időt kötelesek a menetlevélre felvezetni, amikor azt a versenyzőpárostól kézhez kapják. Az időpont rögzítése egész percre történik.

33.2. ELLENŐRZÉSI ELJÁRÁS

- 33.2.1.** Az eljárás akkor kezdődik, amikor a gépkocsi az "időellenőrző állomás kezdete" táblán túlhalad.

- 33.2.2.** Az ellenőrző állomás kezdetét jelző tábla és az ellenőrzés helye között a versenyzőpárosnak a versenygépkocsival tilos megállni, vagy abnormálisan lassan haladni.
- 33.2.3.** A menetlevélre az időbejegyzést csak abban az esetben végzik el a sportbírók, ha a versenyzőpáros mindkét tagja és a versenygépkocsi teljes terjedelmével az időellenőrző állomás területén van, a lehető legkisebb távolságra az időellenőrző asztaltól.
- 33.2.4.** A bejegyzett érkezési idő annak a pillanatnak kell megfeleljen, amikor a versenyzőpáros valamelyik tagja a menetlevelet a sportbíróknak átadja.
- 33.2.5.** Ezután a sportbíró kézzel vagy bélyegzőórával azt az időt jegyzi a menetlevélre, amikor a menetlevelet átvette, és semmi mást.
- 33.2.6.** Az megcélzott (ideális) érkezési időt úgy kell kiszámítani, hogy az etapra előírt menetidőt hozzá kell adni a gyorsasági szakasz rajtidejéhez, vagy az előző időellenőrző idejéhez. Ezek az idők minden esetben percben vannak meghatározva.
- 33.2.7.** Az ellenőrző állomásra való belépési időért egyedül a versenyzőpáros a felelős. A hivatalos időt az ellenőrző állomás órája mutatja, melyet a versenyzőpáros megtekinthet. A sportbírók nem adnak felvilágosítást a versenyzőknek az érkezési idejüket illetően.
- 33.2.8.** A versenyzőpáros nem kap büntetést korai érkezésért, ha az ideális érkezési idejének percében, vagy az azt megelőző percben hajt be gépkocsija az ellenőrző állomás területére.
- 33.2.9.** A versenyzőpáros nem kap büntetést késésért, ha a menetlevelét az ideális érkezési idejének percében adja át.
- 33.2.10.** A tényleges és az előírt idő közötti eltérést az alábbiakban leírt módon büntetik:
- a) késői érkezés esetén: minden megkezdett percért 10 mp.
 - b) korai érkezés esetén: minden megkezdett percért 1 perc.
- 33.2.11.** Amennyiben a rallye versenykiírásában vagy egy későbbi végrehajtási utasításban így van megadva, a rendezők engedélyezhetik a versenyzőpárosoknak a korai érkezést büntetés nélkül.
- 33.2.12.** Amennyiben megállapítást nyer, hogy valamely versenyzőpáros az időellenőrző állomásra vonatkozó eljárások szabályait figyelmen kívül hagyta, az ellenőrző állomás vezetője köteles jelentését haladéktalanul írásban a versenyigazgatónak továbbítani.
- 33.2.13.** A versenyigazgató döntése alapján az a versenyzőpáros, akit korai érkezés miatt megbüntettek, neutralizálható azon időmennyiséggel, amely szükséges ahhoz, hogy az eredetileg előírt időben távozzon.

33.3. IDŐELLENŐRZÉS GYORSASÁGI SZAKASZ RAJTJA ELŐTT

Ha az időellenőrző állomást a gyorsasági rajt állomás követi, a következő eljárást alkalmazzák:

- 33.3.1.** Az etap végén az időellenőrző állomáson a sportbírók a versenyzők érkezési idejét és ugyanakkor a gyorsasági szakasz várható rajtidejét rávezetik a menetlevélre. A két időpont között azonban 3 percnak kell lennie, ami a versenyzők előkészületi ideje a gyorsasági szakasz rajtjához, és a startvonalra történő felálláshoz.
- 33.3.2.** Amennyiben két vagy több versenyző azonos percben érkezik az időellenőrző állomásra, egymás után kell megadni a várható gyorsasági rajtidejüket, az előző időellenőrző állomásra való érkezési sorrendjének figyelembe vételével. Amennyiben ez is egyezik, az azt megelőzőt, és így tovább, míg el nem dönthető a rajtsorrend.

- 33.3.3.** Az időbeírás után a versenyzők a gyorsasági szakasz rajtjához hajtanak, ahonnan a jelen szabályozásban előírt módon megkezdik a rajtoltatást.
- 33.3.4.** Ha eltérés van az előzetesen megadott és tényleges rajtidő között, a gyorsasági szakasz rajtjánál levő sportbíró által megadott rajtidő a mérvadó, kivéve, ha a Felügyelők másként döntenek.
- 33.3.5.** A szakasz rajtideje lesz a következő etap indulási ideje.
- 33.3.6.** A menetlevelet a rajt előtti percben kell visszaadni a versenyzőpárosnak.

34. KÉSÉSEK

34.1. MAXIMÁLISAN MEGENGEDETT KÉSÉS

Az előírt érkezési időtől számított 15 percnél több késés az etapon, vagy a szekció vagy a szakaszok végén 30 percet meghaladó, felhalmozódó összes késési idő esetén a versenyző a versenyigazgató által az értékelésből törlésre kerül. Azonban a versenyzőpáros újra rajtolhat a versenyen, ha van a Bajnokságnak erre vonatkozó szabálya. A kizárási idő kiszámításánál a tényleges időt, és nem a büntetési időt (10 mp percenként) veszik figyelembe.

34.2. KORAI ÉRKEZÉS

A korai érkezés semmilyen esetben sem teszi lehetővé a versenyzőpárosok számára, hogy csökkentsék a kizárás szempontjából figyelembe vett késéseket.

34.3. ÉRTESÍTÉS KÉSÉSEKRŐL

A maximálisan megengedett késési időhatár túllépését csak egy szekció befejezése után lehet közölni.

35. GYÚJTÓÁLLOMÁS

35.1. ELJÁRÁS A GYÚJTÓÁLLOMÁSON

- 35.1.1.** A gyűjtőállomás érkeztető állomására történő érkezéskor a résztvevők megkapják az új indulási idejükre vonatkozóan a tájékoztatást. Majd oda hajtanak, ahova a bírók irányítják őket. Ezután a motort le kell állítani, és a versenyzőpárosnak el kell hagynia a parc fermé-t.
- 35.1.2.** Minden versenyzőpárosnak késznek kell állnia arra, hogy maximum 5 percet jelen legyen az látogatók érdekében az IE állomás közelében létrehozott „Aláíró Zónában”.
- 35.1.3.** Amennyiben a gyűjtőállomás nem haladja meg a 15 percet, a versenyzőpárosok a gyűjtőállomáson maradhatnak.

35.2. INDULÁS A GYÚJTÓÁLLOMÁSRÓL

A szakasz közbeni gyűjtő után a gépkocsik a gyűjtőbe érkezés sorrendjében indulnak újra.

GYORSASÁGI SZAKASZOK

36. ÁLTALÁNOS RENDELKEZÉSEK

36.1. IDŐRÖGZÍTÉS

A gyorsasági szakaszokon az időmérés tizedmásodpercekben történik. A Szabad Teszten és a Kvalifikációs szakaszon pedig ezredmásodpercekben.

37. GYORSASÁGI SZAKASZ RAJTJA

37.1. RAJTPONT

A gyorsasági szakaszok rajtja álló rajttal kezdődik, úgy, hogy a versenyautó a rajtvonalon áll.

37.2. RAJT ELJÁRÁS

37.2.1. Az elektronikus indítórendszer jól látható kell legyen a versenyzőpáros számára a rajtpozícióból, a rendszer lehet visszaszámláló óra és/vagy rajtlámpa rendszer. Működésének pontos leírását minden esetben pontosan ismertetni kell a rendezvény versenykiírásában.

37.2.2. Az elektronikus indítórendszer összeköttetésben lehet egy rajtvonal érzékelővel, ami jelzi, ha az autó a megfelelő rajtjel előtt lépi át a startvonalat (kiugrás). A berendezésnek 40 cm-el kell a rajtvonal után lennie.

37.3. MANUÁLIS RAJTELJÁRÁS

Amennyiben manuális rajteljárást kell alkalmazni, a menetlevél visszaadása után a versenyzőnek az indító sportbíró hangosan visszaszámol: "30 másodperc - 15 másodperc - 10 másodperc", majd az utolsó 5 másodpercet egyesével. Az utolsó 5 mp. letelte után meg kell adni a rajtjelet.

37.4. KÉSŐI RAJT A VERSENYZŐPÁROS HIBÁJÁBÓL

37.4.1. Amennyiben a versenyzőpáros hibájából késik a rajt, az illetékes sportbíró új rajtidőt ír a menetlevélre, és ezt a késést minden megkezdett perc után 1 perccel büntetik.

37.4.2. Minden versenyzőpáros, aki visszautasítja a rajtolást a gyorsasági szakaszon a részére előírt időben, jelentésre kerül a Felügyelőknek, attól függetlenül, hogy a gyorsasági szakaszt lebonyolították vagy sem.

37.4.3. Amennyiben egy versenyzőpáros a rajtvonalról a rajtjel megadását követő 20 másodpercen belül nemrajtol el, kiesettként kerül értékelésre, és gépkocsijukat a rajthelyről eltávolítják egy biztonságos helyre. Ez az autó másnap a regionális bajnokságok kiírásának 46. paragrafusa szerint kaphat rajtengedélyt.

37.5. GYORSASÁGI SZAKASZ KÉSLELTETÉSE

Amennyiben egy gyorsasági szakasz lebonyolítását 20 percnél többet késleltetik, a következő versenygépkocsi áthaladása előtt a nézőket tájékoztatni kell arról, hogy a szakasz hamarosan újra kezdődik, máskülönben a gyorsasági szakaszt le kell állítani.

37.6. HIBÁS RAJT

A hibás, különösen a korai rajtot, ami a rajtjel megadása előtt történik, a következő módon büntetik:

1. eset: 10 másodperc.
2. eset: 1 perc.
3. eset: 3 perc.

További esetekben: a Felügyelők döntése szerint.

Ez a büntetés azonban nem zárja ki a Felügyelők által kiszabható magasabb büntetés lehetőségét, ha szükségesnek ítélik. Az idő kiszámításához az aktuális rajtidőt kell alapul venni.

38. GYORSASÁGI SZAKASZ VÉGE

38.1. CÉL VONAL

A gyorsasági szakaszoknak repülőcéllal kell véget érniük. Tilos megállni a sárga céljelző és a stop tábla közötti területen, ennek megsértését jelentik a Felügyelőknek. Az időmérés a célvonalon történik, nyomtató berendezéssel ellátott elektronikus időmérő készülékkel és kiegészítőként kézi stopperrel. Az időmérőknek a cél vonalat jelző piros alapon kockás zászló táblával egy vonalban kell felállni.

38.2. MEGÁLLÁSI PONT

A versenyzők a piros stoptáblával jelzett ellenőrző állomáson kötelesek megállni, és célidejüket (óra, perc, másodperc, tizedmásodperc és amennyiben alkalmazzák, ezredmásodperc) a menetlevélre ráírni. Amennyiben a célidőt az időmérők nem tudják a beíró sportbíróval azonnal közölni, az csak az áthaladás tényét rögzíti a menetlevélre. Az idő beírása ebben az esetben a következő neutralizáló területen vagy gyűjtőállomáson történik.

39. GYORSASÁGI SZAKASZ MEGSZAKÍTÁSA

Amikor egy gyorsasági szakaszt bármilyen okból meg kell szakítani vagy le kell állítani, minden érintett versenyzőnek az igazságosnak tartott időeredményt állapítja meg a versenyigazgató.

Azonban a szakasz leállításáért részben vagy egészben felelős versenyzőpáros nem részesülhet ebből a kedvezményből.

40. A VERSENYZŐK BIZTONSÁGA

40.1. A VERSENYZŐPÁROSOK FELSZERELÉSEI

Ha a versenyautó mozgásban van bármely gyorsasági szakaszon, a versenyzőknek homologizált bukósisakot, valamint minden megkövetelt biztonsági ruházatot és felszerelést, az L függelék III. fejezetében - "A versenyzők felszerelése" részben megadottaknak megfelelően viselniük kell, és biztonsági övüknek szabályosan bekötve kell lenniük. A Versenyigazgató büntetést ró ki a szabálysértésért, és továbbíthatja az ügyet a Felügyelőknek is.

40.2. SOS/OK JELEK

40.2.1. Minden versenyautóban lennie kell egy piros SOS jelzésnek, az ellenkező oldalán pedig egy zöld OK jelzésnek legalább 42cm x 29,7cm (A/3) méretben.

40.2.2. Baleset esetén, ahol sürgős orvosi beavatkozásra van szükség, ha lehetséges, a piros SOS jelzést azonnal fel kell mutatni a következő versenyautóknak és a helyszínrre érkező helikopternek.

40.2.3. Minden versenyzőnek, akinek a piros "SOS" jelzést felmutatták, vagy egy olyan balesetet lát, ahol mindkét versenyző az autóban van és ezért nem képes az "SOS" jelzést felmutatni, azonnal és kivétel nélkül meg kell állni, és segítséget kell nyújtani. Minden soron következő autónak meg kell állni. A

helyszínre érkező autók közül a második autónak tovább kell haladnia, és értesítenie kell a következő rádiós pontot.

A megállt autóknak egy sávot üresen kell hagyni a helyszínre érkező mentőautók részére. Ezen eljárás miatt megállított minden versenyzőpáros egy megfelelő időt kap a 39. pont alapján.

- 40.2.4.** Olyan balesetek esetén, ahol azonnali orvosi beavatkozásra nincs szükség, a versenyzőpáros egyik tagjának jól látható módon a zöld "OK" jelzést kell felmutatni az őket követő versenyautóknak, valamint a helyszínre érkező helikopternek.
- 40.2.5.** Amennyiben a versenyzők elhagyják a versenyautót, az "OK" jelzést úgy kell kihelyezni, hogy azt a többi versenyzőpáros tisztán láthassa.
- 40.2.6.** Azon versenyzőket, akik be tudnák tartani a fenti szabályokat, de megszegik azokat, jelentik a Versenyigazgatónak.
- 40.2.7.** Az itinernek tartalmaznia kell egy külön oldalon a baleset esetén alkalmazandó eljárást.
- 40.2.8.** A versenyt feladó versenyzők kötelesek a rendezőt erről a lehető leghamarabb értesíteni, kivéve a vis major esetét. Ezen szabályt megszegő versenyzőkre a Felügyelők büntetést szabhatnak ki.

40.3. BALESET JELENTÉSE

Ha a versenyen résztvevő versenyzőpáros érintett egy olyan balesetben, amelyben egy néző személyi sérülést szenved, az érintett vezetőnek vagy navigátornak a helyszínen kell maradnia és meg kell állítania a következő autót, melynek kötelessége jelentenie ezt az itinerben és az úton megjelölt legközelebbi rádiós biztonsági pontnak.

Annak az országnak a törvényeit is be kell tartani a baleseteknél alkalmazandó eljárásokat illetően, amely országban a versenyt lebonyolítják. Ezen eljárás miatt megállított minden versenyzőpáros egy megfelelő időt kap a 39. pont alapján.

40.4. PIROS HÁROMSZÖG

- 40.4.1.** Minden gépjárműnek rendelkeznie kell piros, fényvisszaverő háromszöggel, melyet abban az esetben, ha a gépjármű egy gyorsasági szakasz során leáll, a versenyzőpáros egyik tagjának legalább 50 méterrel az autó előtt, egy jól látható helyre kell kihelyezni a többi versenyző figyelmeztetésére. Ezen szabályt megszegő versenyzőkre a Felügyelők büntetést szabhatnak ki.
- 40.4.2.** A háromszöget még akkor is ki kell helyezni, ha a gépjármű nincs az úton.

40.5. A SÁRGA ZÁSZLÓK HASZNÁLATA

- 40.5.1.** A sárga zászló bemutatása esetén a versenyzőnek azonnal csökkentenie kell a sebességet, és csökkentett sebességgel haladni a gyorsasági szakasz végéig, valamint köteles követni bármely sportbíró, vagy beavatkozó autó vezetőjének utasításait. A zászlót az összes, a balesetet megelőző rádiós ponton be kell mutatni. Ezen szabályok megsértését a Felügyelők saját belátásuk szerint büntetik.
- 40.5.2.** Az a versenyző, akinek a sárga zászlót bemutatták, megállapított időt fog kapni arra a gyorsasági szakaszra a 39. pont szerint.

41. SZUPERSPECIÁL SZAKASZOK

41.1. SZUPERSPECIÁL SZAKASZ JELLEMZŐI

- 41.1.1.** Ha több mint egy gépkocsi indul egy időben, a pályák rajthelyeit hasonlóan kell kialakítani. A rajteljárás minden gépkocsi esetében azonos kell legyen. Az egyes gépkocsik startvonalait egymáshoz képest el lehet tolni, annak érdekében, hogy kiegyenlítsék a szakasz hosszát a különböző rajtpozíciókból.
- 41.1.2.** A szuperspeciál szakasz kihagyható a rallye útvonalalapjából.
- 41.2. SZUPERSPECIÁL SZAKASZ LEBONYOLÍTÁSA**
A szuperspeciál szakasz lebonyolítására vonatkozó külön szabályok, a rajtsorrend és a rajtolási időközök teljes egészében a rendező döntésén alapszanak. Azonban ezeknek az információknak szerepelniük kell a rallye versenykiírásában.
- 41.3. BIZTONSÁGI TERV**
- 41.3.1.** A standard biztonsági terv mellett, annak előírásainak megfelelően külön biztonsági tervet kell benyújtani Az FIA felé engedélyezésre.
- 41.3.2.** A biztonság érdekében, a rendező a gyorsasági szakasz végére szállíthatja azon versenyzők autóját, akik nem tudták teljesíteni a gyorsasági szakaszt.

PARC FERMÉ

42. A PARC FERMÉ SZABÁLYAI

42.1. ALKALMAZÁSA

A versenygépkocsikra az alábbi helyeken érvényesek a parc fermé szabályai:

- 42.1.1.** A gyújtóállomásra való behajtás pillanatától annak elhagyásáig.
- 42.1.2.** Bármely ellenőrző állomás területére történő behajtás és/vagy ellenőrzés pillanatától kezdve, az ellenőrző állomás elhagyásáig.
- 42.1.3.** A verseny céljába való megérkezés pillanatától kezdve, amíg a Felügyelők nem engedélyezik a parc fermé feloldását.

42.2. A PARC FERMÉ-BE BELÉPÉSRE JOGOSULT SZEMÉLYEK

- 42.2.1.** A versenygépkocsi parc fermé-be történő beállítása után a motort le kell állítani és a versenyzőpárosnak el kell hagynia a parc fermé területét. A parc fermé területén kizárólag a verseny erre a célra speciális feladattal rendelkező hivatalos személyei tartózkodhatnak feladatuk végzése céljából.
- 42.2.2.** A versenyzőpárosok 10 perccel a rajtidejük előtt léphetnek a parc fermé-be.

42.3. GÉPKOCSI TOLÁSA A PARC FERMÉ-BEN

Csak a hivatalban lévő személyeknek és/vagy a versenyzőpáros tagjainak engedélyezett, hogy a versenyautót a parc fermé-ben tolják.

42.4. VERSENYGÉPKOCSI LETAKARÁSA

A gépkocsik letakarása semmilyen módon vagy anyaggal nem engedélyezett.

42.5. MŰSZAKI ELLENŐRZÉSEK

A technikai ellenőrök a parc fermé területén műszaki ellenőrzéseket végezhetnek.

42.6. JAVÍTÁSOK A PARC FERME-BEN

- 42.6.1.** Amennyiben a technikai ellenőrök valamely versenygépkocsin olyan hibát állapítanak meg, ami a közlekedés biztonságát veszélyezteteti, Az FIA technikai

felügyelő engedélyével és technikai ellenőr jelenlétében a gépkocsit meg lehet javítani a parc ferme-ben. Egy csapattagnak engedélyezett a J Függetlenség szerinti szerelés vagy egy FIA technikai listán található, FIA homologizált biztonsági felszerelések cseréje melyek az autóba vannak szerelve (pl. biztonsági öv, tűzoltó berendezés, stb.).

42.6.2. A Versenyigazgató előzetes hozzájárulásával, és sportbíró, vagy technikai ellenőr jelenlétében, a versenyzőpáros és a csapat maximum 3 egyéb tagja cserélhet az autón üvegablak(ka)t.

42.6.3. Ha a fenti javítások befejezéséhez szükséges idő az eredetileg tervezett rajtidőhöz képest késést okoz, a versenyzőpáros új rajtidőt kap a javítás befejezésekor, a késésért a büntetés megkezdett percenként 1 perc.

42.7. PARC FERME A VERSENY UTÁN

A parc ferme-ben a nyomkövető rendszer eszközök és fedélzeti kamerák csak a technikai felügyelő beleegyezésével és a sportbíró felügyeletevel távolíthatók el a versenygépkocsiból.

RAJTOK ÉS MEGISMÉTELT RAJTOK

43. ÜNNEPÉLYES RAJT

Ünnepélyes rajtcerémónia szervezhető, a rallye-val kapcsolatos promóciós és média-érdeklődés fokozása érdekében. Az ünnepélyes rajtcerémónia rajtsorrendjét és a rajtolási időközöket a rendező határozza meg.

Bármely ceremónia helyszínét és programját a versenykiírásnak tartalmaznia kell.

Amennyiben egy versenyzőpáros a versenygépkocsijával nem tud részt venni az ünnepélyes rajtceremónián, a rallye további részét megkezdheti, a megadott rajtidejével, feltéve, hogy a Felügyelőket első ülésükön erről tájékoztatták és átestek a gépátvétel szükséges ellenőrzésein. Az érintett versenyzőpáros ennek ellenére részt kell vegyen az ünnepélyes rajtceremónián, versenyzői ruházatukban, a számukra előírt időben.

44. RALLYE RAJTJA

44.1. RAJT TERÜLET

A rajt előtt a rendező összegyűjtheti az összes induló gépkocsit egy rajt területre, ahová a gépkocsikat a rajt előtt be kell állítani, a versenykiírásban részletezetteknek megfelelően. A rajtvárakozó helyre történő késői érkezésért járó kizárólag pénzbeli büntetéseket a versenykiírásban közölni kell. A rajtvárakozóban nem engedélyezett a szerelés.

44.2. MAXIMUM KÉSÉS A RAJTNÁL

Bármely versenyzőpáros, amely több mint 15 perc késéssel jelentkezik egy szekció rajtjához, nem rajtolhat el az adott szekción.

45. RAJTSORREND ÉS IDŐKÖZÖK

45.1. RAJTSORREND MÓDOSÍTÁSÁNAK FELTÉTELEI

A rajtsorrend változatlan marad mindaddig, míg a végleges útvonalon szereplő gyorsasági szakaszok összátvájának legalább 10 %-át a résztvevők nem teljesítik.

45.2. VERSENYZŐK ÁTCSOPORTOSÍTÁSA

A Versenyigazgató a Felügyelők tudomásával, biztonsági okokból átcsoportosíthat egyes versenyzőket a rajtsorrendben, vagy megváltoztathatja az egyes gépkocsik közötti indulási időközöket.

45.3. RAJTSORREND 1. SZAKASZ

Az 1. szakasz rajtsorrendje a következő:

- FIA prioritásos vezetők
- Az összes többi induló, akik a rendezők által meghatározott rajtsorrendet követik.

45.4. RAJTSORREND A TOVÁBBI SZAKASZOKON

A rajtsorrendet a további szakaszokon az előző szakasz végén lefutott utolsó gyorsasági szakaszutáni eredmény alapján határozzák meg, a superspeciál szakaszt nem véve figyelembe, amennyiben az volt az előző szakasz utolsó szakasza. Élő TV közvetítés érdekében a bajnokság támogatója kérheti a rajtsorrend megváltoztatását a szakasz végén.

45.5. RAJTIDŐKÖZÖK

Az autók egy perces időközönként indulnak, kivéve, ha a bajnokság szabályaiban vagy a versenykiírásban máshogy írják elő.

46. MEGISMÉTELT RAJT KIESÉS UTÁN / RALLYE 2 (VOLT SUPERRALLY)

Az ide vonatkozó szabályokat az adott bajnokságok szabályai tartalmazzák

47. JAVÍTÁSOK AZ ÚJRARAJTOLÁS ELŐTT

Az ide vonatkozó szabályokat az adott bajnokságok szabályai tartalmazzák

SZERVIZ

48. SZERVIZELÉS – ÁLTALÁNOS FELTÉTELEK

48.1. SZERVIZTEVÉKENYSÉG VÉGREHAJTÁSA

48.1.1. Az első időellenőrző állomástól kezdve szerviz tevékenységet folytatni egy versenyautón csak szervizparkokban és kihelyezett szerviz zónákban lehet, kivéve a kiesett autók javítását, melyek újra szeretnének rajtolni.

48.1.2. A versenyzők, kizárólag az autóban található szerszámokkal és alkatrészekkel, külső fizikai segítség nélkül végezhetnek szervizelést az autón bármikor, hacsak ez külön nincs tiltva.

48.2. CSAPAT SZEMÉLYZET ÉS SZERVIZELÉSI KORLÁTOZÁSOK

48.2.1. Tilos a csapat képviselőinek, ill. csapatjárműveknek (beleértve a helikoptert is) a jelenléte a versenyautó 1 km-es körzetében, a következők kivételével:

- szervizparkokban és kihelyezett szerviz zónákban

- tankoló zónákban
- gépkocsinként egy csapattagnak a hivatalos autómosó területen
- gyorsasági szakaszokon (az időellenőrző állomás kezdetét jelző sárga táblától a gyorsasági szakasz végén lévő Stop tábláig)
- amíg az autók a média zónában vannak
- ahol a versenygépkocsinak az itiner szerint azonos utat kell, azonos időben követnie, mint a csapat más autóinak, azonban ebben az esetben sem állhatnak meg azonos helyen egy időben.

48.2.2. Étel, ital, ruházat és információ (adatkártya, itiner, stb.) átadása a versenyzőknek/től megengedett a szervizparkokban, kihelyezett szerviz zónákban, gyűjtőállomásokon, vagy amíg az autók a média zónában tartózkodnak.

49. SZERVIZPARKOK

49.1. ÁLTALÁNOS SZABÁLYOK

A szervizparkok számát és helyét a kiírásnak és az Itinernek kell tartalmaznia. A Szervizparkok közötti maximális távolságot lásd a „Rendezvény Jellemzői” menüpont alatt,

49.2. SZERVIZPARK IDŐBEOSZTÁSA

Az időbeosztás minden gépkocsi részére a szervizparkban a következő:

49.2.1. 15 perc mindenszakasz első gyorsasági szakasza előtt éjszakai gyűjtőt követően.

Nem kötelező az 1. szakasz esetében, kivéve, ha egy versenyzésből álló szakasz és éjszaka gyűjtőállomás előzi meg.

Technikai ellenőrzések végrehajthatóak a parc fermé-ben

49.2.2. 30 perc két szekció között.

– Kihelyezett szerviz zóna(k) esetén opcionális.

Ezt megelőzheti egy három perces technikai zóna, ami lehet a gyűjtőállomáson.

49.2.3. 45 perc a szakasz végén, kivéve az utolsó szakaszt.

A 10 perces technikai ellenőrzéseket a parc fermé-ben kell végrehajtani.

49.2.4. 10 perc szerviz a rallye végén, a rendező rendelkezése szerint.

Ezt megelőzheti egy három perces technikai zóna, ami lehet a gyűjtőállomáson.

49.3. SZERVIZPARK JELÖLÉSE

A szervizparkot a rallye útvonalapján bejáratí és kijáratí IE-vel kell jelölni.

49.4. SEBESSÉG A SZERVIZPARKON BELÜL

A versenyautók és szervizautók sebessége a szervizparkban nem lépheti túl a 30 km/h-t, vagy attól kevesebbet, ha a versenykiírás azt tartalmazza. Ennek megszegése a Felügyelők által kiszabott büntetést eredményezhet.

49.5. A SZERVIZPARK ELRENDEZÉSE

49.5.1. A rendezőnek meg kell határoznia a 'szervizhelyet' (megadva annak hosszúságát, szélességét és a helyét) minden versenyző csapat részére a szervizpark területén. Adott csapat minden egyes járművének a saját területén belül kell parkolnia. Ezekre a járművekre ki kell tenni a szerviz vagy segítő járműmatricát.

- 49.5.2.** Annak a járműnek, amely nem a teljes terjedelmével a kijelölt helyen parkol, valamely közeli parkoló részen kell parkolnia, gyalogtávra a szervizparktól. Ezeket a járműveket 'segítő jármű' táblával jelölik.

50. A TANK KIÜRÍTÉSE ÉS/VAGY TANKOLÁS A SZERVIZPARKBAN

Ha szükséges, a szerviz részeként az üzemanyagtartály, szivattyú, üzemanyag szűrő, vagy az üzemanyag-ellátó rendszer bármely egységének cseréjekor megengedett a tank kiürítése és/vagy újbóli feltöltése a szervizparkban, amennyiben:

- A munka a rendező tudtával történik
- A nevező gondoskodik tüzoltó készülékről és annak kezelőjéről, aki készségségben áll
- Más munkát nem végeznek az autón, amíg az üzemanyag-ellátó kör nyitott és/vagy a kiürítés és/vagy feltöltés alatt
- Megfelelő biztonsági területet biztosítanak a jármű körül
- Kizárólag a következő tankolózóna eléréséhez elegendő üzemanyagot töltenek vissza.

51. FLEXI-SZERVIZ – 45'

51.1. ÁLTALÁNOS JELLEMZŐK

A 45 perces flexi-szerviz lehetővé teszi a versenyben résztvevő gépkocsik átvitelét a parc fermé-ből a szomszédos szervizparkba,

51.2. FLEXI-SZERVIZ LEBONYOLÍTÁSA ÉS IDŐBEOSZTÁSA

51.2.1. A 45'-es flexi-szervizeléshez a versenyzőpárosok belépnek a parc fermé területére.

51.2.2. A versenyzőpárosok ezután behajthatnak a szervizparkba, vagy gépkocsijukat a parc fermé-ben hagyhatják.

51.2.3. A versenyben résztvevő gépkocsival a nevező arra feljogosított képviselője egyetlen alkalommal állhat át a parc fermé-ből a szervizparkba és vissza, tekintetbe véve a menetlevél kezelés valamennyi előírását és a vonatkozó büntetéseket.

51.2.4. A versenyben résztvevő gépkocsi büntetés nélkül visszatérhet a parc fermé-be a 45 perc letelte előtt.

51.2.5. A flexi-szerviz lebonyolítására engedélyezett időkeretet a rendező állapítja meg, de annak szerepelnie kell a rallye útvonalrajzán.

52. KIHELYEZETT SZERVIZ ZÓNÁK (KSZ)

52.1. ÁLTALÁNOS SZABÁLYOK

Amennyiben van kihelyezett szervizzóna:

- Bejáráti és kijáráti időellenőrző állomással kell ellátni.
- Nem haladhatja meg a 15 perces időtartamot az egyes autók esetén.
- Jelen KSZ szabályok szerinti szervizelés, valamint a szervizautóval hozott gumik cseréje engedélyezett,
- Megelőzheti a bejáráti időellenőrző állomás előtti 3 perces technikai zóna.
- Magába foglalja a kijáráti időellenőrző állomás utáni gumijelölő zónát.

- Kizárólag az illetékes csapatszemélyzet, a rallye-ra kijelölt hivatalos személyek és a média képviselői tartózkodhatnak a területén a megfelelő engedélyekkel.
- A promóció növelése érdekében a rendezőknek ajánlott a kihelyezett szervizzónákat városokban vagy lakott területeken létesíteni.

52.2. A CSAPATSZEMÉLYZET SZÁMA

52.2.1. A kihelyezett szervizzónában a következő személyek dolgozhatnak az egyes autókön:

- Autónként a versenyzőpáros és maximum 4 fő csapatszemélyzet. A személyek nem cserélődhetnek, amíg az autó a zónában tartózkodik.
- Prioritásos vezetők esetében vagy olyan nevezőknél, akik több nevezést adtak le, autónként a versenyzőpáros és maximum 4 fő személyzet. A csapatszemélyzet változhat az autók között a zónán belül.

52.2.2. Ezen kihelyezett szervizzónák kijelölésénél figyelembe kell venni, hogy ugyanaz a csapatszemélyzet jelen lehessen ezekben a zónákban is és a szervizparkban is, feltéve, ha a számukra biztosított, ajánlott útvonalat veszik igénybe. A vezetők ivópalackjainak újratöltése nem számít az autón való munkának.

52.2.3. Csak az engedélyezett csapat személyzet tartózkodhat a kihelyezett szervizzónában az 52.2.1 / 52.2.3 / 52.3.3 pontok alapján.

52.3. ENGEDÉLYEZETT FELSZERELÉS ÉS ESZKÖZÖK

52.3.1. A kihelyezett szervizzónában való tartózkodás alatt a következők engedélyezettek:

- Emelők, alvázállványok, rámpák, kerékanyakulcsok, nyomatékulcsok, kéziszerszámok és csapvíz használata
- A versenyautóban lévő felszerelések, alkatrészek és az eszközök
- Elemmel működő eszközök, beleértve a szükséges világítást is
- Csapvíz hozzáadása az autó rendszeréhez, amihez valamely töltőeszköz használata engedélyezett
- Féklégtelenítő és autótisztító eszközök

52.3.2. Szerelőponyva kötelező.

52.3.3. Megengedett, hogy a versenyautót kábellel egy számítógéphez kössék a kihelyezett szervizzónán belül, melyet egy további személy kezel (a megengedett 4 csapattagon felül). Ez a személy nem nyúlhat az autóhoz, vagy annak felszerelésre kerülő alkatrészéhez.

52.3.4. Kiegészítő világítás (lámpasor) fel- és leszerelése engedélyezett. A kiegészítő világítás (lámpasor), a kerekek és a felszereléséhez szükséges eszközök odaszállíthatók a KSZ-be a szervizautóval.

52.3.5. A versenyautóban szállított bármilyen eszköz vagy alkatrész ott hagyható a KSZ-ben, és elszállítható az autó távozása után.

52.4. KSZ MATRICA

A rendező versenyautóként egy kihelyezett szervizbe való belépésre jogosító matricát oszt ki abból a célból, hogy a csapatszemélyzetet és a szükséges felszerelést és eszközöket a KSZ-be szállítsák.

52.5. GUMIABRONCS CSERE ZÓNA (GCSZ)

Minden gumiabroncs csere zónában:

- csak a személyzet cserélhet gumiabroncsot, kizárólag azokkal a szerszámokkal, amik a versenyautóban megtalálhatóak, ezen kívül semmilyen más munka nem megengedett
- Nem lehet csapat személyzet jelen a zónában, kivéve, akit a 60.8 pont engedélyez. Kötelező minden autónak áthaladnia a gumiabroncs szerelő zónán és megállni a gumijelölő zónában, még akkor is, ha nem történt kerék csere.
- A kerék / gumiabroncs jelölő és vonalkód leolvasási zóna minden gumiabroncs szerelési zóna kijáratában lesz felállítva, ahol minden autó köteles megállni..

A gumiabroncsok szállítása a gumiabroncs szerelő zónába a versenykiírásban lesz részletezve.

52.6. LÁMPASOR FELSZERELÉSI ZÓNA (LFZ)

Minden fényszóró szerelési zónában:

- A csapat személyzet 2 tagja tartózkodhat a kijelölt zónában és szerelheti fel a kiegészítő fényszórókat kézi szerszámaikkal, a rallye verseny felügyelőinek felügyelete alatt
- A csapatszemélyzet 2 tagja csak akkor léphet be a zónába, amikor a hozzájuk tartozó autó belépett az időellenőrző területre és amint a kiegészítő fényszórók a helyükre kerültek azonnal el kell hagyniuk a zónát.
- A kiegészítő fényszórók szállítása a zónába szervizautóval lehetséges.

53. SZERVIZELÉS: EGYÉB KÖVETELMÉNYEK AZ FIA TÁMOGATOTT BAJNOKSÁGAIBAN

Csak WRC verseny esetén alkalmazandók

EREDMÉNYEK ÉS ADMINISZTRATÍV KÖVETELMÉNYEK A VERSENY UTÁN

54. RALLYE EREDMÉNYEK

54.1. AZ EREDMÉNYEK MEGÁLLAPÍTÁSA

A verseny értékelése az összes gyorsasági szakasz teljesített időinek, az etapok büntetőidőinek, és az egyéb büntetőidőknek az összeadásával történik.

54.2. AZ EREDMÉNYEK KÖZZÉTÉTELE

A verseny alatt az eredményeket a következők szerint teszik közzé:

- 54.2.1.** Nem hivatalos eredmények: a rendező által kibocsátott, a rallye alatt kiosztott eredmények.
- 54.2.2.** Nem hivatalos részeredmények: egy szakasz végén közzétett eredmények.
- 54.2.3.** Ideiglenes végeredmény: a rendező által, a rallye végén közzétett eredmény.
- 54.2.4.** Hivatalos végeredmény: a Felügyelők által jóváhagyott eredmények.
- 54.2.5.** Abban az esetben, ha az Ideiglenes végeredmény közzététele késedelmet szenved, a közzététel új időpontját ki kell függeszteni a hivatalos hirdetőtáblá(ko)n.

54.3. HOLTVERSENY EGY BAJNOKI FUTAMON

Amennyiben holtverseny alakul ki egy bajnoki futamon, azt a versenyzőt nyilvánítják győztesnek, aki az első olyan gyorsasági szakaszon, amely nem superspeciál szakasz, a jobb időeredményt érte el. Amennyiben ez nem elegendő a holtverseny eldöntéséhez, úgy a második, harmadik, stb. gyorsasági szakaszok eredményét kell figyelembe venni.

54.4. KORREKT ÉS ELFOGULATLAN TÁJÉKOZTATÁS

A rendező köteles gondoskodni arról, hogy bármely, a rendezvénytől beszámoló tudósítás korrekt és pártatlan legyen, és ne jelenítse meg hibásan az esemény eredményét.

54.5. AZ EREDMÉNYEK FELHASZNÁLÁSA PROMÓCIÓS CÉLBÓL

Tiltott bármely formában egyes szakaszok eredményét promóciós célból közzétenni. A versenyzők azonban hivatkozhatnak a sajtóanyagokban szakaszgyőzelemre, egyértelműsítve hogy ennek nincs befolyása arra, hogy a verseny végeredménye a teljes rallye eredményéből adódik.

55. ÓVÁSOK ÉS FELLEBEZÉSEK

55.1. ÓVÁS VAGY FELLEBEZÉS BENYÚJTÁSA

Minden óvást és/vagy fellebbezést Az FIA Nemzetközi Sportkódex 13-as és 14-es cikkelyének megfelelően kell benyújtani.

55.2. ÓVÁSI DÍJAK

Az óvási díj 500 €.

55.3. KAUCIÓ

Amennyiben az óvás elbíráláshoz a versenygépkocsi egy pontosan meghatározott alkatrészének megbontása és visszaszerelése szükséges, a kiegészítő kaució díjakat a rallye versenykiírásában meg kell adni vagy a Felügyelők állapítják meg a Az FIA technikai delegált / Technikai felügyelő javaslata alapján.

55.4. KÖLTSÉGEK

55.4.1. Az óvást benyújtónak kell viselnie a munkálatok és az esetlegesen felmerülő szállítási és utazási költségeket, amennyiben az óvást nem megalapozottként bírálják el, vagy, ha az óvás megalapozott, az viseli ezeket a költségeket, aki ellen az óvást benyújtották.

55.4.2. Megalapozatlan óvás esetén, amennyiben az óvással kapcsolatos munkálatok (szerelés, átvizsgálás, szállítás) költségei meghaladják a befizetett kaució összegét, a különbséget, az óvást benyújtónak kell viselnie. Ha a költségek alacsonyabbak a letétnél, a különbséget visszatérítik.

55.5. FELLEBEZÉSEK

A versenykiírásnak tartalmaznia kell a nemzeti fellebbezési díjjal kapcsolatos információkat.

A nemzetközi fellebbezési díjat évente Az FIA teszi közzé.

56. RALLYE DÍJKIOSZTÓK

56.1. DOBOGÓS CEREMÓNIA

A rallye versenyzésből álló része a "cél IE BE" táblánál ér véget.

56.2. DÍJKIOSZTÓ

A díjakat valamennyi versenyzőnek/versenyzőpárosnak a céldobogón kell átadni, kivéve az abszolút értékelés első, második és harmadik helyezettje esetében, ahol "olimpiai típusú" dobogót kell alkalmazni. Ha a rendező úgy kívánja, ugyanazon az estén lehet társasági / szponzori / városi összejövétel is. Amennyiben elvárják a versenyzőpárosok részvételét az összejöveten, ezt fel kell tüntetni a versenykiírásban.

57. ÉVES FIA DÍJKIOSZTÓ

57.1. RÉSZVÉTELI KÖVETELMÉNYEK

Minden vezetőnek és navigátornak, aki valamely FIA bajnokságot megnyert, jelen kell lennie Az FIA éves díjkiosztó ünnepségen, amennyiben Az FIA meghívást küld.

57.2. TÁVOLMARADÁS

A vis major esetet leszámítva a távolmaradókat Az FIA bírsággal sújtja.

ÜZEMANYAG – TANKOLÁS

58. TANKOLÁS ÉS ELJÁRÁSOK

58.1. HELYSZÍN

58.1.1. Az üzemanyagtartály cseréjét leszámítva a versenyzőpáros csak a tankolási zónákban tankolhat vagy a rallye útvonalán lévő, a rendezők által az itinerben és a kiírásban feltüntetett kereskedelmi benzinkutaknál.

A tankolási zóna lehet:

- a szervizpark kijáratánál
- a kihelyezett szervizzóna kijáratánál
- a rallye útvonalán.

58.1.2. A tankolási zónákat fel kell tüntetni a rallye útvonallapjában és az itinerben.

58.1.3. A tankolási zóna bejáratát és kijáratát a kék kanna vagy kút szimbólumával kell jelölni, kivéve a kereskedelmi benzinkutak esetében.

58.1.4. Tűzveszély elkerülésének érdekében a rendezőnek bármely tankolási ponton gondoskodnia kell tűzoltó készülékről és/vagy biztonsági intézkedések megtételéről (kereskedelmi benzinkutakat kivéve)

58.1.5. Amennyiben a rallye útvonalán nincs töltőállomás, a rendező gondoskodhat üzemanyag-készletről és arról, hogy azt egy központosított rendszeren keresztül kiosszák a versenyzőknek, a J függeléknek megfelelően. Az ilyen tankolási pontoknak eleget kell tenniük valamennyi azonos biztonsági előírásnak.

58.1.6. A versenyautó kitolható a zónából a versenyzőpáros, a hivatalos személyek és/vagy a két csapattag által, büntetés nélkül.

58.2. ELJÁRÁS A TANKOLÓZÓNÁKBAN

- 58.2.1.** A TZ-ben kizárólag a versenygépkocsi tankolásához közvetlenül kapcsolódó tevékenységek végezhetők.
- 58.2.2.** Az összes TZ-ben 5 km/h sebesség korlátozás van érvényben.
- 58.2.3.** A szerelők számára ajánlott a tűzálló öltözet.
- 58.2.4.** A tankolási folyamat teljes felelőssége a versenyzőt terheli.
- 58.2.5.** A motoroknak a tankolás teljes tartama alatt leállított állapotban kell lenniük.
- 58.2.6.** Ajánlott, hogy a versenyzők a tankolás alatt ne tartózkodjanak az autóban; amennyiben mégis, a biztonsági öveknek kikapcsolt állapotban kell lenniük.
- 58.2.7.** Kizárólag a tankolásban való segédkezés céljából, versenyzőpáronként két csapattag beléphet a TZ-be.

58.3. ELJÁRÁS A KERESKEDELMI BENZINKUTAKNÁL

- 58.3.1.** A versenyzőpáros használhat a kereskedelemben kapható, az adott kútoszlopból tankolható üzemanyagot, vagy az itinerben megjelölt helyeken a rendező által biztosított üzemanyagot. Az üzemanyagot közvetlenül a jármű tartályába kell tölteni.
- 58.3.2.** A versenyzőpáros kizárólag a gépkocsiban lévő felszerelést és a kútoszlopot használhatja, bármely külső segítség igénybevétele nélkül.
- 58.3.3.** Amennyiben a versenygépkocsi csak FIA szabvány szerinti üzemanyagtöltő szeleppel rendelkezik, de a gépkocsi kereskedelmi benzinkúton szeretne tankolni, úgy a gépkocsiban kell lenni egy megfelelő adapternek, melyet a gépátvételen be kell mutatni.

59. ÜZEMANYAG

Csak WRC és ERC verseny esetén alkalmazandók

GUMIABRONCSOK ÉS KERÉKTÁRCSÁK

60. ÁLTALÁNOS RENDELKEZÉSEK

60.1. MINDEN AUTÓRA ÉS MINDEN VERSENYZŐRE VONATKOZÓAN

60.1.1. Megfelelőség

Valamennyi gumiabroncsnak meg kell felelnie a jelen előírásoknak, a V. függelék rendelkezéseivel együtt.

60.1.2. ÖNTÖTT MINTÁZATÚ GUMIABRONCSOK

Valamennyi gépkocsit öntött mintázatú gumiabroncsokkal kell felszerelni. Kézi vágás vagy módosítása a meghatározott mintázatnak nem megengedett. Kivéve, ha engedélyezett a nemzeti sportszabályzatban (RVSZ). Kizárólag megjelölt gumiabroncsok használhatóak a gyorsasági szakaszokon.

60.1.3. GUMIABRONCSOK KEZELÉSE

A gumiabroncsok bármely kémiai és / vagy mechanikai kezelése tilos. A gumiabroncsok melegítéséhez bármilyen eszköz használata tilos, ha már felkerült a keréktárcsára. A gumikat mesterségesen fűtött környezetben csak 35 foknál alacsonyabb hőmérsékleten szabad tartani, függetlenül attól, hogy fel vannak-e a keréktárcsára szerelve.

60.1.4. VONALKÓD SZÁM

Minden gumiabroncsra kell lenni:

- Két azonos öntött vonalkód számnak (a gumiabroncs mindkét oldalán / minden vonalkódnak más színűnek kel lennie az FIA előírások szerint), melyet egy, az FIA által 2015-re jóváhagyott vonalkód szállító szállít

- Egy öntött vonalkód számnak), melyet egy, az FIA által 2015-re jóváhagyott vonalkód szállító szállít
- A vonalkódok a gumiabroncsok ellenőrzésére szolgálnak, hogy ugyanaz a gumiabroncs maradjon egy adott autón gumiabroncs cserék között, és hogy a versenyzők ne lépék túl az engedélyezett mennyiséget. A gumiabroncsot úgy kell felszerelni, hogy vonalkód mindig látható legyen az autó külső részén.

60.1.5. GUMIABRONCS MENNYISÉGE

A versenykiírásban meghatározott mennyiségű gumiabroncs használata engedélyezett a versenyzők számára.

60.1.6. A GUMIABRONCS TELJES TELJESÍTMÉNYÉNEK FENNTARTÁSÁRA SZOLGÁLÓ ESZKÖZÖK

Minden, a gumiabroncs teljes működőképességét atmoszférikus vagy annál kisebb nyomás esetén fenntartó eszköz használata tilos. A gumiabroncs belseje (a keréktárcsa és a gumiabroncs belső felülete közötti tér) kizárólag levegővel lehet megtölve.

60.1.7. KERÉKTÁRCSA

Bármely olyan eszköz használata tiltott, mely összekapcsolja a gumiabroncsot és a keréktárcsát.

60.1.8. GUMIABRONCS ILLESZKEDÉSE

A gumiabroncsok keréktárcsára való rögzítés maximális nyomása 20°C-on 8 bar. Ennek a nyomásnak kell a gumiabroncsot a keréktárcsa külső pereméhez nyomnia.

60.1.9. ASZFALT GUMIABRONCS (száraz, és vizes)

A verseny egésze folyamán, a gépjárműre felszerelt gumiabroncsok mintázatának mélysége nem lehet 1.6 mm-nél kevesebb a mintázat 3/4-re vonatkozóan. A gyártónak a kopás könnyebb követése érdekében jelzéseket kell elhelyeznie a gumin. Az aszfalt gumiabroncsnak FIA homologizálnak kell lenniük, és meg kell felelniük az V. Függelékben.

Fontos: a 2013/05/01 előtt homologizált gumiabroncs nem megengedett. A versenyzők további egy évre használhatják a korábban homologizált specifikációkat.

Lásd az engedélyezett aszfalt gumiabroncsok listáját az FIA weboldalán.

60.1.10. ASZFALT GUMIABRONCS HAVAS VERSENYRE

Ha a rallye-n a szöges gumiabroncsok használata megengedett, a szögek ellenőrzésére használt módszert és annak szabályait a versenykiírásban részletezni kell.

60.1.11. MURVA GUMIABRONCS

Lásd J Függelék.

60.1.12. SZÖGES MURVA GUMIABRONCS HAVAS VERSENYRE

Ha a rallye-n a szöges gumiabroncsok használata megengedett, a szögek ellenőrzésére használt módszert és annak szabályait a versenykiírásban részletezni kell.

60.1.13. HASZNÁLHATÓ GUMIABRONCS TÍPUSOK

A gumiabroncsok gyártója szabadon választható.

60.2. WRC-VEL NEVEZETT VERSENYZŐ

Csak WRC verseny esetén.

60.3. S2000-BEN NEVEZETT VERSENYZŐ; R5 ÉS R4-BEN NEVEZETT VERSENYZŐ; N CSOPORTOS AUTÓVAL NEVEZETT KIEMELT VERSENYZŐ

Csak WRC verseny esetén.

60.4. 4X4 N CSOPORTOS AUTÓVAL NEVEZETT NEM KIEMELT VERSENYZŐ; 2WD AUTÓVAL NEVEZETT NEM KIEMELET VERSENYZŐ

Csak WRC verseny esetén.

60.5. 2WD AUTÓVAL NEVEZETT KIEMELET VERSENYZŐ

Csak WRC verseny esetén.

60.6. R-GT-VEL NEVEZETT VERSENYZŐ

Csak WRC verseny esetén

60.7. ELLENŐRZÉS

A gumiabroncsok megfelelőségét az esemény alatt bármikor ellenőrizni lehet. Minden olyan gumit, amelyik a szabályoknak nem felel meg, egy speciális bélyeggel kell megjelölni és azt többet nem lehet használni.

60.8. GUMIJELŐLŐ / ELLENŐRZŐ ZÓNA

A kijelölt szervizparkok és a kihelyezett szervizzónák kijáratánál kerék/gumijelölő/vonalkód olvasó zóna alakítható ki. Kizárólag a jelölésben történő segédkezés érdekében a versenyzőpáros csapatának egy tagja beléphet ebbe a zónába. Vonalkód használata esetén annak a járművön kívülről olvashatónak kell lennie. A versenyzőpáros köteles leállítani autóját és követni a technikai ellenőrök és/vagy a sportbírók utasításait. A technikai ellenőrök vagy a sportbíró távollétében a versenyzőpáros megállás nélkül áthaladhat a zónán. A hivatalos szervizpark, vagy kihelyezett szerviz zóna bejáratánál gumijelölés-ellenőrző zóna alakítható ki.

60.9. ÚTSZAKASZOK

Amennyiben gyorsasági szakaszokat nem érintenek, nem regisztrált gumiabroncs mintázat is használható az útszakaszokon.

60.10. GUMIABRONCS NYOMÁSBEÁLLÍTÁS

A gumiabroncsok nyomása beállítható:

- Ha bármely versenyző esetében egy szakasz rajtja 10 percnél többet késik
- Bármely versenyző esetében 10 percnél hosszabb gyújtó állomásokon, ha gyorsasági vagy szuperspeciál szakasz követi.

60.11. PÓTKEREKEK

A gépkocsikban maximum két pótkerék szállítható.

A szervizparkból minden, a gépjárműre szerelt vagy a fedélzeten elhelyezett jelölt keréknek el kell jutnia a következő szervizparkba vagy szerviz területre, ahol a kerékcseré engedélyezett. Sehol máshol nem lehet további szerelt kereket berakni a gépkocsiba vagy arról levenni, csak szervizparkban, vagy azokon a pontokon, ahol a kerékcseré engedélyezett.

60.12. GUMIBESZÁLLÍTÓ JELENLÉTE A GYORSASÁGI SZAKASZ MEGÁLLÁSI PONTJÁNÁL

Az FIA által kijelölt gumibeszállítók képviselőinek engedélyezett a gyorsasági szakaszok Stop állomásain való jelenléte. Ezen a ponton jogosultak

szemrevételezni az abroncsokat és abronchőmérséklet ellenőrzéseket végezhetnek, illetve az adott beszállító abroncsairól adatokat gyűjteni.

60.13. GUMIABRONCSOK ELÉRHETŐSÉGE

A Regionális Rallye Bajnokságokban használt összes gumiabroncsnak könnyen elérhetőnek kell lenni kereskedelmi forgalomban.

61. GUMIBESZÁLLÍTÓ

Csak WRC verseny esetén alkalmazandók

62. FELHASZNÁLHATÓ GUMIK SZÁMA

Csak WRC & ERC verseny esetén alkalmazandók

MECHANIKAI RÉSZEGYSÉGEK

63. MECHANIKAI RÉSZEGYSÉGEK

63.1. MOTORCSERE

63.1.1. A motorcsere engedélyezett, ha a motor a gépátvétel és az első időellenőrző állomás között meghibásodik. Azonban ez a Versenyigazgató által kiszabott 5 perces büntetést von maga után.

63.1.2. Minden más esetben ugyanazt a motorblokkot kell használni a gépátvételtől a rallye befejezéséig.

63.2. TURBÓFELTÖLTŐK

63.2.1. A turbófeltöltőt és a kompresszort a továbbiakban „turbófeltöltő”-ként említjük.

63.2.2. A szűkítőre és a jelölésre a jelenleg érvényes szabályozások maradnak érvényben (J függelék 254-6.1 és 255-5.1.8.3 bekezdés).

63.2.3. A gépkocsiba beépített turbófeltöltőt és egy tartalék turbófeltöltőt ellenőrizni kell, és le kell plombálni a verseny előtti gépátvételen, azonos számú plomba pecséttel.

63.2.4. A turbófeltöltőn rajta kell lennie a gépkocsi rajtszámának, és az kizárólag ezen a gépkocsin használható.

63.2.5. Az összes használt turbófeltöltőnek plombált állapotban kell maradnia a verseny előtti gépátvételtől a rallye végéig, annak érdekében, hogy a technikai ellenőrök a megfelelőségét ellenőrizhessék.

63.2.6. Ezen szabályok vonatkoznak azon autókra is, ahol a turbófeltöltő nincs ellátva szűkítővel. Ebben az esetben a jelölés csak a felhasználható darabszám nyilvántartására szolgál.

63.3. ERŐÁTVITEL

63.3.1. Az FIA prioritással rendelkező vezetők gépkocsijaihoz egy tartalék sebességváltó és egy tartalék differenciálmű (első és/vagy középső és/vagy hátsó) használható minden rallyen.

63.3.2. Ezeket a tartalék részegységeket és a gépkocsiba építetteket a rajt előtti gépátvételen megjelölik/lepecsételik. Ezen szabály alkalmazása a többi autóra Az FIA egyetértése esetén, a rendező döntésének függvénye.

63.3.3. A jelöléseket úgy kell elvégezni, hogy lehetővé tegye a versenyző számára a tengelykapcsoló és a ehhez kapcsolódó alkatrészek cseréjét.

63.3.4. A részegységeket azonos plomba pecsét számmal kell azonosítani.

- 63.3.5.** A jelöléseket/plombálásokat a különböző járművekre kiadott FIA előírásoknak megfelelően kell elvégezni.
- 63.3.6.** A sebességváltót és a differenciálműveket bármelyik szervizparkban lehet cserélni, amennyiben a technikai ellenőrök előzetesen értesítették a csere szándékáról.
- 63.3.7.** Amennyiben a plomba és jelölés egy kiszerezelt sebességváltón, vagy differenciálművön sértetlen maradt, az később újra használható ugyanabban a gépkocsiban.
- 63.3.8.** A plombálásnak/jelölésnek sértetlennek kell maradnia a verseny előtti gépátvételtől a verseny végéig. A technikai ellenőrök bármikor kérhetik ennek ellenőrzését, és a rallye végén szétszerelteshetik a részegységeket, a megfelelőség vizsgálatának érdekében.

64. ALKATRÉSZEK – KONSTRUKTŐRÖK ÉS WRC CSAPATOK RÉSZÉRE

Csak WRC verseny esetén alkalmazandók

65. AUTÓ KIEGÉSZÍTŐ BERENDEZÉSEI

65.1. FEDÉLZETI KAMERA

- 65.1.1.** Ha a rendező, vagy a bajnokság promótere (ha van) megköveteli, a nevezőnek fedélzeti kamerát vagy más felvevő készüléket kell az autóban szállítaniuk. Ezt technikai ellenőr jóváhagyásával a rendező, vagy a bajnokság promótere szereli be.
- 65.1.2.** Bármely, fedélzeti kamerával felszerelt autó nevezőjének rendelkeznie kell a rendező, vagy a bajnokság promóterének előzetes engedélyével (ha van). Az engedélyezett kamerákat öntapadó matricával azonosítják és a gépátvételen be kell legyenek szerelve az autóba.
- 65.1.3.** Azon résztvevők, akik kamerát szeretnének használni, a következő információkkal kell ellássák a bajnokság promóterét (ha van) legkésőbb egy héttel a pályabejárás kezdete előtt: résztvevők neve, rajtszám, nevező címe, felvétel használatának célja.

65.2. NYOMKÖVETŐ RENDSZER

Az FIA Regionális Rallye Bajnokságába tartozó versenyen minden autót el kell látni biztonsági nyomkövető rendszerrel. A beszerelést a technikai átvételen ellenőrzik. A kiosztásra, visszavételre és beszerelésre vonatkozó előírásokat a rendező adja ki. A verseny alatt a rendszerrel történő bármely visszaélés jelentésre kerül a Felügyelő Testületnek.

65.3. ZAJSZINT A GYORSASÁGI SZAKASZOKON

Biztonsági okokból, kizárólag a gyorsasági szakaszokon, ajánlott lehetőséget biztosítani a kipufogó hangtompítójának megkerülésére, feltéve, hogy a kipufogógázok kilépése megfelel a J függelékben megadottaknak, valamint, hogy a katalizátorral ellátott gépkocsik esetében, a kipufogógázok áthaladnak ezen a katalizátoron.

Minden esetben, valamennyi etapon, a zajszintnek meg kell felelnie a J függelékben megadottaknak.

TESZTELÉS

66. TESZTELÉS

Csak WRC és ERC verseny esetén alkalmazandók

A. V1 – FIA RALLYE Európa bajnokság /Trófea (ERC)

ÁLTALÁNOS ALAPELVEK

1. ÁLTALÁNOS FELTÉTELEK

Az FIA szervezi Az FIA Regionális Rallye Bajnokságokat (a Bajnokságok) melyek Az FIA tulajdonát képezik. Az alábbi bajnokságok, Kupák esetén a következő szabályokat kell alkalmazni:

- FIA Európai Rallye Bajnokság (ERC) Vezetők és Navigátorok részére
- FIA Európai ság(ERC) Csapatok részére
- FIA ERC 2 Bajnokság Vezetők és Navigátorok részére
- FIA ERC 2 Bajnokság Csapatok részére
- FIA ERC 3 Bajnokság Vezetők és Navigátorok részére
- FIA ERC 3 Bajnokság Csapatok részére
- FIA ERC Junior Bajnokság Vezetők részére
- FIA Európai Rallye Trófea Vezetők és Navigátorok részére

ELFOGADOTT JÁRMŰVEK

4. ERC RALLYE-KON ELFOGADOTT JÁRMŰVEK

4.1. KIEGÉSZÍTŐ RENDELKEZÉSEK

4.1.1. A 2013 J függelék szerinti Super 2000-Raly Cars (1,6 L turbó) 20016 január 1-től nem vehetnek részt az ERC rallye-kon

4.1.2. Az ERC szabályok 7.2.1 és 7.2.2 paragrafus szerint az FIA ERC Bajnokságban regisztrált versenyzők csak következő gépkocsikkal vehetnek részt az FIA ERC Bajnokság futamain:

- R5 csoportba tartozó gépkocsik a 2015-ös J Függelék 260 paragrafusa, vagy
- S2000 gépkocsik a 2013-as J Függelék 254A paragrafusa szerint.

4.2. KIEGÉSZÍTŐ RENDELKEZÉSEK AZ FIA ERC 2 BAJNOKSÁGÁBAN RÉSZTVEVŐ GÉPKOCSIK SZÁMÁRA

Minden gépkocsinak meg kell felelnie az FIA 2015-ös J függelék előírásainak:

- Négy kerék hajtású N csoportos autók előírásnak (a 254 paragrafus szerint)

4.3. KIEGÉSZÍTŐ RENDELKEZÉSEK AZ FIA ERC 3 BAJNOKSÁGBAN RÉSZTVEVŐ GÉPKOCSIK SZÁMÁRA

Minden gépkocsinak meg kell felelnie az FIA 2015-ös J függelék előírásainak:

- 2WD csoportba tartozó R autók (a 260 és 260Dparagrafus szerint)
- 2WD csoportba tartozó N autók 2000 ccm felett (régí N4)

5. A BAJNOKSÁG KÖVETELMÉNYEI

5.1. BAJNOKSÁG PONTOZÁSA

5.1.1. A bónusz pontok a Regionális Bajnokságra vonatkozó szabályok 5.1.2. cikkelye alapján kerülnek kiosztásra.

5.3. AZ EREDMÉNYEK SZÁMA A BAJNOKSÁG VÉGSŐ ÉRTÉKELÉSÉBEN

5.3.1. Az értékelésbe az FIA Rallye Európa Bajnokság csapatok, vezetők, és navigátorok számára futamaiból maximum 7 futam számít

5.3.2. Az értékelésbe az ERC 2 Bajnokság csapatok, vezetők, és navigátorok számára futamaiból maximum 7 futam számít

5.3.3. Az értékelésbe az ERC 3 Bajnokság csapatok, vezetők, és navigátorok számára futamaiból maximum 7 futam számít

5.4. A BAJNOKSÁG RALLYE-JAINAK SZÁMA

A bajnokság maximum 10 versenyből áll.

5.5. RALLYE EURÓPA TRÓFEA

5.5.1. Általános rendelkezések

A Trófea előírásai megegyeznek az Európai Rallye Bajnokság szabályaival, kivéve, ami az alábbi cikkelyeket illeti.

5.5.2. A versenyek száma

Minden országban a saját nemzeti szövetségek (ASN) által maximum 3 verseny kerülhet kijelölésre.

5.5.3. A rallye szorzói

A trófeák versenyei megkülönböztethetők a 4-es, 3-as és 2-es szorzóknak megfelelően.

A 4-es szorzójú verseny olyan verseny lehet, mely az Európa Bajnokság része volt 2014-ban, de nem az 2015-ban. A 4-es szorzójú rallye-k száma nem érheti el a 6-ot, és mindegyiknek külön országban kell lennie.

A szorzó növelhető vagy csökkenthető az olyan rallye előnyére vagy kárára, amelyet már a naptárban szerepel Hacsak nem lépnek fel különleges körülmények, a rallye-k csak eggyel módosíthatják a szorzójukat. Bármely rendezőnek, aki gondoskodni szeretne a rallye szorzójának növeléséről, kérelmet kell benyújtani Az FIA-hoz az ASN-jén keresztül legkésőbb négy hónappal az általa megrendezésre kerülő rallye előtt. A 4-es, 3-as és 2-es szorzójú rallye-kat és a pályázó rallye-kat legalább egy megfigyelőnek ellenőrizni kell. A pályázó versenyeknek legalább a 2-es szorzójú rallye-k követelményeit teljesíteniük kell.

5.5.4. Az eredmények száma

A Trófeába beleszámító eredmények:

Azok közül a versenyek közül, amelyeken a versenyző részt vett, országonként csak a legjobb 3 verseny eredménye számít a Trófea értékelésbe.

A 4-es szorzójú versenyek közül az 5 legjobb eredmény számít.

Azt a vezetőt jelentik be az Európai Rallye Trófea győzteseként, aki maximum 12 verseny eredményét számítva a legmagasabb pontszámot éri el az év végén.

7. FIA ERC BAJNOKSÁG CSAPATOK, VEZETŐK ÉS NAVIGÁTOROK SZÁMÁRA

7.1. KÖZLEMÉNY

Az FIA ERC Bajnokság egy bajnokság csapatok, vezetők és navigátorok számára, akik résztvesznek a rally-kon.

7.2. RÉSZVÉTEL

7.2.1. Annak érdekében, hogy a Gyártók pontszámait figyelembe vegyék a csapatok számára kiírt ERC Bajnokságban, a gyártóknak regisztrálniuk kell egy csapat névvel az FIA-nál az első verseny nevezési határidejének lejártá előtt, a regisztrációs űrlap kitöltésével, mely megtalálható Az FIA honlapján.

7.2.2. Annak érdekében, hogy a pontszámokat figyelembe vegyék a versenyzők számára kiírt ERC Bajnokságban, a versenyzőknek regisztrálniuk kell egy vezető névvel az FIA-nál az első verseny nevezési határidejének lejártá előtt, a regisztrációs űrlap kitöltésével, mely megtalálható Az FIA honlapján. A vezetők ezenkívül szerezhhetnek pontokat az RRSR paragrafusnak megfelelően regisztráció nélkül is.

7.2.3. A regisztrációs díj a 7.2.1. és 7.2.2 szerinti ERC vezetőknek és csapatoknak 3.000 euró. A regisztrációs díj magában foglalja a pontszerzési jogosultságot a egy autóra ató ERC csapatoknak, vezetőknek és navigátoroknak kiírt bajnokságában, ERC1 prioritást a megfelelő versenyző(k)nek az ERC 14.4 szerint.

7.3. PONTOK

7.3.1. Pontozás

A regisztrált Csapatrészt (5.1. pont szerint), minden futam végső összesítésében a saját autómárkája által elért legjobb helyezéért járó pont számítható be.

A Csapat további autóinak se pontszerzés se pontlevonás nincs más nevezett autókkal szemben.

7.3.2. A regisztrált Csapatok autóiból nem szerezhhet pontot egynél több autó versenyenként. A legjobb helyezést elérő gépkocsi számít a pontozásba.

8. FIA RALLYE EURÓPA BAJNOKSÁG 2 (ERC 2) FIA RALLYE EURÓPA BAJNOKSÁG 3 (ERC 3)

8.1. TÁJÉKOZTATÁS

8.1.1. Az FIA ERC 2 Bajnokság egy bajnokság Csapatoknak, Vezetőknek és Navigátoroknak akik a rallye értékelésében a 4.3.2 pontnak megfelelő járművel szerepelnek.

8.1.2. Az FIA ERC 3 Bajnokság egy bajnokság Csapatoknak, Vezetőknek és Navigátoroknak akik a rallye értékelésében a 4.3.3 pontnak megfelelő járművel szerepelnek.

8.2. RÉSZVÉTEL

- 8.2.1.** Annak érdekében, hogy a pontszámokat figyelembe vegyék a versenyzők számára kiírt ERC 2 és ERC 3 bajnokságokban, a versenyzőknek regisztrálniuk kell egy az FIA-nál az első verseny nevezési határidejének lejártá előtt. A regisztrálás a Vezető, vagy a csapat nevével történik az ERC 2-ben 2.000,- EUR, az ERC 3-ban 1.000,- EUR regisztrálási díjjal. Minden regisztráció egy gépkocsira vonatkozik
- 8.2.2.** Minden az ERC 2-be, vagy ERC 3-ba regisztrált csapat csak egy gépkocsival szerezhet pontot minden futamán a bajnokságnak.
- 8.3. PONTOZÁS**
- 8.3.1.** A különböző értékelésekben a pontok megszerzéséhez a regisztrált csapatok, versenyzők és navigátorok a az általános kiírásban felsorolt rallye-kon gyűjthetnek pontot. A megszerzett pontok minden bajnokságban a csapatra, a versenyzőre és a navigátorra vonatkoznak.
- 8.3.2.** Az ERC 2 csapat vezető és navigátor bajnoki címet az a csapat, vezető és navigátor kapja aki a legtöbb pontot gyűjtötte a 7 rallye közül ahol indult.
- 8.3.3.** Az ERC 3 csapat vezető és navigátor bajnoki címet az a csapat, vezető és navigátor kapja aki a legtöbb pontot gyűjtötte a 7 rallye közül ahol indult.

9. 9. JUNIOR ERC BAJNOKSÁG

9.1. KÖZLEMÉNY

AZ FIA ERC Junior Bajnokság egy Bajnokság azon vezetők számára, akik részt vesznek a válogató versenyeken 9.3.1 pont szerint, az R2 csoportnak megfelelő autót használva (J Függelék, 260. pontjának megfelelően) attól a Gyártótól, aki Az FIA ERC 2WD Autó Kupa Gyártók részére kiírt versenyre nevezett.

9.2. RÉSZVÉTEL

- 9.2.1.** Annak érdekében, hogy pontokat szerezzen az ERC Junior Bajnokságban, a vezetőnek – aki 1988. január 1-e után született, regisztrálnia kell az ERC Promoter-rel, Junior Vezetők megállapodásának segítségével az első olyan verseny nevezési zárata előtt, melyen részt vesz.
- 9.2.2.** Ha, kevesebb, mint 10 nevezés érkezett, az FIA fenntartja a jogot a Bajnokság felfüggesztésére.
- 9.2.3.** Csökkentett nevezési díjakat kell alkalmazni az ERC Juniorban regisztrált vezetőknel

9.3. PONTOZÁS

9.3.1. Az ERC Junior Bajnokságba számító futamok az alábbiak:

Dátum	Rally	Felület
2015 február 06-08.	Rallye Liepāja (LVA)	Hó, Murva
2015 április 02-04.	Circuit of Ireland Rallye (GBR)	Aszfalt
2015 június 04-06.	SATA Rallye Acores (PRT)	Murva
2015 június 25-27.	Geko Ypres Rallye (BEL)	Aszfalt
2015 július 17-19.	auto24 Rallye Estonia (EST)	Murva
2015 augusztus 28-30.	Barum Czech Rallye Zlin (CZE)	Aszfalt

Ha egy ERC Junior Rallye futam, törlésre kerül, a helyettesítő verseny kijelöléséhez a regisztrált ERC Junior vezetők többségének beleegyezése szükséges.

- 9.3.2.** A pontozás az általános besorolásból fog kirajzolódni a regisztrált ERC Junior vezetők részére, akik pontot gyűjthetnek az adott versenyen, a külön besorolásnak megfelelően.
- 9.3.3.** ERC Junior Bajnokság pontja mindig a vezető nevére kell, hogy szójon.
- 9.3.4.** Az ERC Junior Bajnoki címet, olyan regisztrált ERC Junior vezető nyeri el, aki a legmagasabb pontszámot érte el 4 megfelelő versenyen, a 9.3.1 pont szerint.
- 9.3.5.** A nyertes vezető kerül díjazásra az ERC Junior Bajnokság végső sorrendjében.

A díjazás a vezetői megállapodásban foglaltak függvénye.

9.4. MEGFELELŐ GUMIABRONCS

- 9.4.1.** Csak az ERC Junior gumiabroncs szállítók által szállított gumiabroncs választható.
- 9.4.2.** A versenyt megelőző gépátvételig az ERC Junior Bajnokság gumiszállítója biztosít az FIA és a nevezett versenyzők részére egy vonalkód listát, amit használni lehet a rallye-n.
- 9.4.3.** Amennyiben a gumiabroncsok a verseny előtt kerültek beszerzésre, ezeket be kell mutatni a gumiabroncsszállítónak a verseny előtti gépátvétel előtt a vonalkódok ellenőrzésére.
- 9.4.4.** A vezető csak azokat a gumiabroncsokat használhatja, ami az autójához van regisztrálva.

9.5. GÉPÁTVÉTEL

9.5.1. Általános

Az ERC Junior technikai ellenőr rendelkezik azzal a joggal, hogy részletes vizsgálatot végezzen a verseny alatt és után. Az autón lévő jelzések vagy egyéni alkatrészeinek eltávolítása tilos a verseny egész ideje alatt.

9.5.2. Mechanikus alkatrészek jelölése és plombálása

Minden autónak az ERC Junior Bajnokságban a gépátvételen megjelölik a sebességváltót. Emellett, legfeljebb egy tartalék sebességváltót lehet jelöléssel ellátni autónként a verseny előtti gépátvételen vagy a verseny folyamán. Az FIA más alkatrészek plombáját vagy jelölését is kérheti.

10. HOLTVERSENÝ A BAJNOKSÁGBAN

- 10.1.4.** A számítás, ami alapján dönteni kell az ERC Junior Bajnokságban azok között az ERC Junior versenyzők között, akik pontosan ugyanolyan pontokat szereztek és ugyanazonokon a helyeken végeztek, az azon maximum számú kijelölt rallye versenyek gyorsasági szakaszokon elért átlagos pozíció figyelembe vételével történik, melyeken a vezetők részt vettek.

11. PRIORITÁSOS VERSENYZŐK KÖVETELMÉNYEI

11.1. FIA PRIORITÁSOS VERSENYZŐK

A Regionális Bajnokságra vonatkozó szabályok 11.1 cikkelyének megfelelően.

11.3. ERC PRIORITÁSOS VERSENYZŐK

A következő prioritások kerülnek kiosztásra a versenyzőknek

- 11.3.1. ERC1 prioritás a Vezetőknek akik az ERC-ben regisztráltak, vagy egy az ERC-be regisztrált csapat által kerültek nevezésre az ERC szabályok 7.2 pontja szerint.
- 11.3.2. ERC2 prioritás a Vezetőknek akik az ERC 2-ben regisztráltak, vagy egy az ERC 2-be regisztrált csapat által kerültek nevezésre az ERC szabályok 8.2 pontja szerint.
- 11.3.3. ERC3 prioritás a Vezetőknek akik az ERC 3-ban regisztráltak, vagy egy az ERC 3-ba regisztrált csapat által kerültek nevezésre az ERC szabályok 8.2 pontja szerint.
- 11.3.4. RGT prioritás a Vezetőknek akik az RGT Kupa rallye-kon szereztek pontot az RRR X. függelék szerint.

13. A RENDEZVÉNY JELLEMZŐI

13.1. IDŐTARTAM

- 13.1.1. A rallye és az időterv időtartama (ajánlott és maximális időtartam)

A rallye teljes tartama 72 óra a gépátvétel kezdetétől számítva (beleértve a jelölést és a plombálást) a hivatalos végeredmény közzétételéig. Amennyiben rendeznek shakedown-t 6 óra hozzáadható. Szuperspeciál szakasz esetében 4 óra adható hozzá, valamint további 4 óra, ha van Kvalifikációs szakasz.

A Trófeák esetében a 4-es és 3-as szorzójú rallye-k időtartama 72 óra, a 2-es szorzójú rallye-ké pedig kettő nap a gépátvétel kezdetétől (beleértve a jelölést és a plombálást) a hivatalos végeredmény közzétételéig.

13.2. AZ EURÓPA BAJNOKSÁG TÁVJA

A gyorsasági szakaszok össztávjának 200 és 230 km közé kell esnie.

13.3. EURÓPA TRÓFEÁK JELLEMZŐI

A 4-es szorzójú rallye-k esetében a gyorsasági szakaszok teljes távjának minimuma 190 km.

A 3-as szorzójú rallye-k esetében a gyorsasági szakaszok teljes távjának minimuma 170 km.

A 2-es szorzójú rallye-k esetében a gyorsasági szakaszok teljes távjának minimuma 150 km.

STANDARD DOKUMENTUMOK ÉS IDŐTERVEK

14. A RENDEZVÉNY JELLEMZŐI

14.1. IDŐTARTAM

A versenykiírás nyomtatott verziója rendelkezésre kell állnia az összes versenyző és a tisztségviselők számára.

A Biztonsági terv tervezetét el kell juttatni az FIA-nak 4 héttel a rallye kezdete előtt.

14.4. CSOMAGOK A REGISZTRÁLT CSAPATOKNAK, ÉS VEZETŐKNEK

DÍJAK	ERC CSAPAT / VERSENYZŐ	ERC2 CSAPAT / VERSENYZŐ	ERC3 CSAPAT / VERSENYZŐ
-------	---------------------------	----------------------------	----------------------------

ERC prioritás	ERC1	ERC2	ERC3
Bajnokság regisztráció autónként	3.000,- €	2.000,- €	1.000,- €
Jármű matrica/autó			
VIP (vagy Vendég)	2	1	1
Szervíz	2	2	2
Segítő jármű	2	1	1
Szolgáltatások: ^(a)			
Bejutás az ERC szervízterületre	Igen	Igen	Igen
Terület a szervízparkban	150 m ² egy autónak 200 m ² egy autónak +50 m ² minden további autónak	150 m ² egy autónak 200 m ² egy autónak +50 m ² minden további autónak	100 m ² / autó +50 m ² minden további autónak
Nyomtatott anyagok/autó ^(b)			
Kiírás	2	2	2
Itiner	2	1	1
Térkép	2	2	1
Program	2	2	1
Állandó ERC igazolvány/autó			
Versenyzők	2	2	2
Csapat	8	6	6
VIP	5	5	5

GÉPKOCSI AZONOSÍTÁS

18. RAJTSZÁMOK ÉS REKLÁMOK

18.5. TETŐPANEL

18.5.3. Tetőpanel kötelező Az FIA ERC versenyeken

PÁLYABEJÁRÁS

25. PÁLYABEJÁRÁS

25.4. SHAKEDOWN VAGY SZABAD TESZT

Az FIA Európa Bajnokság versenyeink kötelező a Shakedown, vagy Szabad teszt beiktatása a pályabejárás időbeosztásába. a 30.1.1. cikkelynek megfelelő versenyzők esetében

SHAKEDOWN / SZABAD TESZT / KVALIFIKÁCIÓS SZAKASZ

30. SZABAD TESZT / KVALIFIKÁCIÓS SZAKASZ – CSAK MURVA VERSENYEKEN

30.1. ÁLTALÁNOS SZABÁLYOK

- 30.1.1.** Az FIA ERC versenyeken Szabad teszt vagy Kvalifikációs Szakaszt kell rendezni az összes FIA és ERC prioritásos versenyző részére a rajtsorrend eldöntésére mely legalább az első 45 perces szervízt követő gyűjtőig érvényben marad. (45.1 cikkelyel összhangban) Ez a szakasz meghirdethető a többi versenyző részére Shakedown szakasznak a Kvalifikáció befejezése után.
- 30.1.2.** A Kvalifikációs szakaszon minden prioritásos versenyzőnek kötelező részt venni.
- 30.1.3.** A Szabad teszt / Kvalifikációs szakasz követelményei:
- Úgy kell megszervezni, mintha a verseny része lenne, beleértve az alkalmazandó biztonsági rendszabályokat.
 - A versenyprogram része, azonban az eredménye nem számít bele a verseny eredményébe.
 - A verseny jellemzőihez kell hasonlatosnak lennie.
 - Ideális hossza 3-5 km.
- 30.1.4.** A rajtceremónián kötelező a megjelenés azoknak a versenyzőpárosoknak is, akiknek meghibásodik a gépkocsijuk a Szabad teszten vagy Kvalifikációs szakaszon.

30.2. A SZABAD TESZT LEBONYOLÍTÁSA

- 30.2.1.** A tesztet azzal a céllal rendezik, hogy média és promóciós lehetőségeket biztosítsanak és a versenyzőknek a gépkocsijuk kipróbálásához.
- 30.2.2.** A jogosult versenyzők maximum 2 alkalommal haladhatnak át a Teszt szakaszon az időbeosztás intervallumán belül.
Javasolt a Teszt szakaszt a gépátvétel napja után délelőtt 8 és 10 óra között megrendezni.

30.3. MEGHIBÁSODÁS A SZABAD TESZT ALATT

Azoknak a versenyzőknek, akik nem tudják befejezni a szakaszt, meg kell várni, míg a meghibásodott gépkocsikat a teszt végeztével a rendező a szakasz céljához szállítja.

30.4. JOGI NYILATKOZAT

Bármely a versenyre nem benevezett személynek, aki részt kíván venni a Teszten, egy a rendező által biztosított nyilatkozatot kell aláírnia.

30.5. A KVALIFIKÁCIÓS SZAKASZ LEBONYOLÍTÁSA

- 30.5.1.** A tesztelés céljából engedélyezett 2 áthaladás után a prioritásos versenyzők a ERC pillanatnyi állása szerinti sorrendben, 1 perces időközönként rajtolva kezdik meg a Kvalifikációs szakasz teljesítését aszfalt rallye-kon, és 2 perces időközönként murva rallye-kon.
- 30.5.2.** kon.
- 30.5.3.** Mind a vezetőnek, mind a navigátornak a gépkocsiban kell lennie a Kvalifikációs szakaszon.
- 30.5.4.** Azoknak a versenyzőknek a rajtolási sorrendjét a Felügyelők döntik el, akik egyéniben nem voltak értékelhetőek korábbi ERC versenyeken.

- 30.5.5.** A rajtlista a Versenykiírásban megjelölt időben lesz közzétéve. A lebonyolítás a gyorsasági szakaszok rajtának megfelelően történik.
- 30.5.6.** Holtverseny esetén, a versenyzők kvalifikáción levő rajtsorrendje alapján kell összeállítani a rajtlistát.
- 30.5.7.** Amennyiben a rallye kiírása megengedi, a priritásos versenyzők is résztvehetnek a Shakedown-on.

30.6. HIÁNYZÁS, VAGY MEGHIBÁSODÁS A KVALIFIKÁCIÓS SZAKASZ ALATT

- 30.6.1.** Bármely versenygépkocsit, mely meghibásodik a Kvalifikációs szakaszon vagy az azt követő etapon, a rendező a Parc fermé-be szállítja a Kvalifikáció végeztével.
- 30.6.2.** A Kvalifikációs szakasról hiányzó, vagy azt nem teljes mértékben teljesítő versenyzők a priritásos versenyzők között utolsó helyre kerülnek besorolásra a rajtlistán. Ha egynél több versenyző nem teljesíti a szakaszt, a Kvalifikációs szakasz rajtsorrendjének megfelelő sorrendben választhatnak rajtpozíciót.

30.7. PARC FERMÉ A KVALIFIKÁCIÓ UTÁN

A Kvalifikációs szakasz megkezdése után mindenféle szerviztevékenység tiltott. Az összes kvalifikáción részt vett gépkocsit a szakasz végeztével azonnal és a legrövidebb úton a rendező által kijelölt Parc fermé-be kell beállítani, és onnan csak a Felügyelők engedélyével szállíthatók el.

30.8. A RAJTSORREND MEGÁLLAPÍTÁSA

Az első 15 versenyző a Kvalifikációs szakaszon elért eredményeik sorrendjében választhatnak rajtsorrendet.

- 30.8.1.** A leggyorsabb versenyző választ először, azután a második, a harmadik, stb.
- 30.8.2.** Az összes többi versenyző a prioritási csoportjának megfelelően kerül besorolásra a rajtlistán (ERC1 prioritás, ERC2 prioritás, ERC3 prioritás) az kvalifikációs szakason elért eredményük alapján. Az RGT priritásos versenyzők az ERC2 csoportban rajtolnak.
- 30.8.3.** Azok a versenyzők, akik nem jelennek meg a választás lebonyolításán, automatikusan utoljára választanak.
- 30.8.4.** A választás lebonyolításának idejét és helyét a Versenykiírásban kell közzétenni.

30.9. KÉSÉS VAGY KORAI ÉRKEZÉS

A Kvalifikációs szakasz időellenőrző állomásán (IE QS) késés vagy korai érkezés a Kvalifikáció nem teljesítését jelenti, és a 30.6.2 cikkely lép érvénybe.

30.10. HIBÁS RAJT

Hibás rajt a Kvalifikációs szakaszon (különösen a rajtjel megadása előtti elrajtolás) a Kvalifikáció nem teljesítését jelenti, és a 30.6.2 cikkely lép érvénybe.

30.11. SZERVIZ

A Kvalifikációs szakasz időtervben megadott kezdetétől a Szakaszon való elrajtolásig Szerviz csak a Szervizparkban, vagy a rendező által kijelölt szervizterületen engedélyezett.

30.12. TECHNIKAI KÖVETELMÉNYEK

A részt venni jogosult gépkocsik motorjának, teljes erőátviteli rendszerének és a Regionális Rallye Bajnokságok Szabályaiban meghatározott alkatrészeknek megjelölve/plombálva kell lenniük.

30.13. A KVALIFIKÁCIÓS SZAKASZ IDŐBEOSZTÁSA

Javasolt a Kvalifikációs szakasz kezdetét d.e. 10:30-ra időzíteni

RAJTOK ÉS MEGISMÉTELT RAJTOK

45. RAJTSORREND ÉS IDŐKÖZÖK AZ FIA EURÓPA BAJNOKSÁGON

45.3. RAJTSORREND 1. SZAKASZ

45.3.1. Versenyeken az 1. szakasz rajtsorrendje az alábbiak szerint:

- Elsőként Az FIA és ERC Prioritásos versenyzők a Kvalifikációs szakaszon elért eredményeik szerint szabadon választva
- Másodikként az összes többi versenyző a Rendező döntése alapján

45.4. RAJTSORREND A KÖVETKEZŐ SZAKASZOKON

45.4.1. A következő szakasz rajtsorrendjének megállapítása az utolsó gyorsasági (nem szuperspeciál) szakasz utáni összetett állás alapján történik.

45.4.2. FIA és ERC prioritásos versenyzők

Az abszolút értékelés első 10 FIA és ERC prioritásos versenyző összevont csoportban és a 45.4.1. pontban megállapított összetett állás fordított sorrendjében rajtolnak. A fennmaradó FIA és ERC prioritásos versenyző összevont csoportban rajtolnak az összetett értékelésben elért pozíciójuk sorrendjében.

45.4.3. Egyéb versenyzők

Az összes többi versenyző összevont csoportban. Az FIA és ERC prioritásos versenyzők csoportja után rajtol a 45.4.1 pont szerinti sorrendben 1 perces időközönként.

45.4.4. Media közvetítés elősegítése céljából a bajnokság promotere kérheti a 45.4 cikkelyben leírt szabályok módosítását.

45.5. RAJTIDŐKÖZÖK

Az első 15 prioritásos versenyző gépkocsija 2 perces időközönként indulnak. Az összes többi autó egy perces időközönként, kivéve, ha a versenykiírásban másképp van előírva.

46. MEGISMÉTELT RAJT KIESÉS UTÁN / RALLYE 2 (VOLT SUPERRALLYE)

46.1. ÁLTALÁNOS SZABÁLYOK

Minden versenyzőpáros, mely nem tudta befejezni az adott szakaszt, újra rajtolhat a következő szakaszon, feltéve, hogy ez a szándékukat minimum 1 órával a következő szakasz rajtlistájának kifüggesztése előtt jelezték a Verseny

igazgatója felé. A versenyzőknek a rendező tudomására kell hozni a kiesésük okát. (baleset, mechanikai meghibásodás, stb) és jelezniük kell szándékukat a jármű megismételt gépátvételére.

Ezek minden versenyzőre vonatkoznak, akik nem értek el eredményt pl az adott szakaszra vonatkozó maximális késés túllépése vagy IE állomás kihagyása miatt, de nem vonatkozik valamilyen okból (pl. megfelelőségi szabályok megszegése, közlekedési szabályszegés, felügyelők döntése, stb) a versenyből kizárt versenyzőkre. Egyik újra rajtoló versenyző sem lesz értékelve a verseny végén, nem szerezhhetnek bajnoki pontokat, kivéve a bónusz pontokat.

46.2. JAVÍTÁSOK ÉS GÉPÁTVÉTEL

46.2.1. Szerviz helye és a rendelkezésre álló idő

Bármely gépkocsi (a fenti szabályok szerint) mely nem fejezi be a szakaszt a versenyző döntése szerint megjavítható. Mindazonáltal a gépkocsinak a következő szakasz első autó rajtideje előtt legalább 1 órával jelentkeznie kell az éjszakai Parc fermében (Gyűjtőben).

46.2.2. A javított autók gépátvétele

A verseny előtti gépátvételen megjelölt karosszéria és motorblokk nem cserélhető. A versenyzőnek képviseltetnie kell magát az újbóli gépátvétel alatt, melynek idejét a rendező határozza meg.

46.2.3. Javítások az 1. Szakasz 2. Szekciójához.

Azok a gépkocsik, melyek nem tudják befejezni a Szuperspeciál szakaszt, vagy az azt követő etapot (1. Szakasz 1. Szekció), - amennyiben ilyet alkalmaznak- a fenti szabályok szerint megjavíthatóak, és a versenyzők folytathatják az 1. Szakasz 2. Szekcióját. A versenyzőket úgy tekintik, mintha teljesítették volna a Szuperspeciál szakaszt és az utána következő etapot, és nem esnek ki a versenyből. Az ilyen esetekre a Versenykiírásban meghatározott időeredmény kerül beszámításra.

ÜZEMANYAG – TANKOLÁS

59. ÜZEMANYAG

59.1. ÜZEMANYAG

59.1.2. Versenyek az Európa Rallye Trófeában

Az ERC sorozatban szereplő Európai Rallye Trófeába számító olaszországi vagy

San Marinó-i versenyeken, a J függelék 252.9 cikkelyének megfelelő egyedi üzemanyagot biztosít a rendező, mely használata az összes versenyző számára kötelező.

59.2. MŰSZAKI KÖVETELMÉNYEK

59.2.1. Az FIA-nak mindenkor jogában áll indoklás nélkül, hogy kicserélje Az FIA üzemanyagot, egy másik üzemanyagra a Kódex-nek megfelelően (J Függelék).

- 59.2.2.** 59.2.2 Minden versenyző köteles FIA által meghatározott tank-csatlakozót használni, kivéve azokat a vezetőket, akik olyan autót használnak, ami megtartotta a szabványos tartályát.
- 59.2.3.** 59.2.3 Az FIA nem vállal felelősséget nem megfelelő üzemanyag használatának következményéért.
- 59.2.4.** 59.2.4 Az FIA-nak jogában áll a versenybenzin ellenőrzésére bármely versenyzőnél bármely időben.
- 59.2.5.** 59.2.5 A prioritásos versenyzők autóit kifejezetten fel kell szerelni Az FIA üzemanyag minta csatlakozóval. (lásd: FIA Technikai Lista 5 pont.).
- 59.2.6.** 59.2.6 A kijelölt szállító értesíti a Bajnokságban regisztrált gyártókat, amikor egy új tétel kerül bemutatásra. A regisztrált gyártó feladata, hogy leellenőrizze, az üzemanyag megfelelőségét, mielőtt az a versenyen felhasználásra kerül.
- 59.2.7.** 59.2.7 Az autók, amelyek kizárólag FIA által jóváhagyott üzemanyag-csatlakozóval vannak felszerelve és az 59.1.2 pontjában jelzett üzemanyagot használnak, kötelesek az adaptert az autóban szállítani.

GUMIABRONCS ÉS KERÉKTÁRCSA

60. ÁLTALÁNOS

60.7. MINTÁZAT KÉZI VÁGÁSA

A gumibroncs mintázatának szándékos módosítása vagy a szögek számának megváltoztatása szigorúan tilos.

62. GUMIABRONCS MENNYISÉGE

62.1. 2015. ÉVI GUMIABRONCS MENNYISÉGE

A Bajnokságban versenyein felhasználható összes gumibroncso számát a versenykiírásban kell részletezni minden versenyen.

62.1.1. 4WD autóval nevezett versenyzők esetén versenyenként maximum 18 db gumibroncsot lehet felhasználni.

62.1.2. 2WD autóval nevezett versenyzők esetén versenyenként maximum 14 db gumibroncsot lehet felhasználni.

62.2. GUMIABRONCSOK A SZABAD EDZÉSRE / KVALIFIKÁCIÓRA ÉS A SHAKEDOWN-RA

62.2.1. A versenyzők akik indulhatnak a szabad edzésen / kvalifikáción a gumibroncsokat az ERC 62.1 cikkében meghatározott mennyiségből kell használniuk.

62.2.2. A shakedown-on a versenyzők jelöletlen gumikkal vehetnek részt.

MECHANIKAI RÉSZEGYSÉGEK

63. MECHANIKAI RÉSZEGYSÉGEK

63.3. ERŐÁTVITEL

- 63.3.1.** Minden FIA és ERC prioritásos versenyző számára egy tartalék váltó, és egy tartalék differenciál szet (első és/vagy középső és/vagy hátsó) használható minden versenyen.

MECHANIKAI RÉSZEGYSÉGEK

65. KIEGÉSZÍTŐ BERENDEZÉSEK A JÁRMŰVEKHEZ

65.2. KÖVETŐ RENDSZER

Az olyan versenyeken, amik beleszámítanak Az FIA Európai Rallye Trófeába a biztonsági nyomkövető rendszer használata nem kötelező, de erősen ajánlott.

66. TESZT

66.4. TESZT KORLÁTOZÁSOK VEZETŐK ÉS/VAGY REGISZTRÁLT GYÁRTÓK RÉSZÉRE

Tilos a tesztelés a versenyt megelőző 2 hét folyamán a vezetők és gyártók részére, olyan országban, ami a Bajnokság fordulójának ad otthont, kivéve, ha az érintett a nevezett rendező. A kérelemnek tartalmaznia kell:

- pontos helyszín (GPS pontokkal),
- kezdő és befejező idő,
- vezető(k) neve(i),
- autó(k) alvázszáma(i).

A teszt időbeli korlátozása maximum 1 nap versenyzőnként.

A verseny rendezőnek a jóváhagyást írásban kell kiadnia a versenyző részére. Az FIA részére megküldött másolattal egyetemben.

FIA 2015. REGIONÁLIS RALLYE BAJNOKSÁGOK SPORTSZABÁLYAINAK FÜGGELÉKEI

I. Függelék Ellenőrző állomások jelölései

II. Függelék Standard dokumentumok

	Dokumentum	Elérhetőség
1	Versenykiírás	Weboldal+ tetszőlegesen nyomtatásban is)
2	Végrehajtási utasítások	Weboldal+nyomtatásban
3	Rallye Guide	Weboldal+(tetszőlegesen nyomtatásban is)
4	Útvonallap	Weboldal+nyomtatásban (a versenykiírással együtt)
5	Itiner	Nyomtatásban
6	Menetlevél	Nyomtatásban
7	Standard nevezési lap	Weboldal + nyomtatásban (a versenykiírással együtt)
8	Nevezési lista	Weboldal + nyomtatásban
9	Rajtlisták és eredmények *	(Tetszőlegesen weboldalon is) + nyomtatásban
10	Media Biztonsági Könyv (opció)	Weboldal + nyomtatásban

Az alábbi kiegészítő dokumentumok szükségesek, formátumuk azonban nem meghatározott:

- Biztonsági terv
- Térképek
- Programok
- Rendezői kézikönyvek
- Belső dokumentumok
- Helikopter információk (ha van)

III. Függelék: Biztonság

IV. Függelék: Céldobogó ceremónia

lásd FIA World Rallye Championship szabályzat
(választható a Regionális bajnokságokban)

V. Függelék: Gumiabroncsok

VI Függelék: Nevezési díjak, Nevezői Csomag, és Állandó belépőkártyák

lásd FIA World Rallye Championship szabályzat

VII Függelék: Rajtoltató gép működése

lásd FIA World Rallye Championship szabályzat

VIII Függelék: JUNIOR WRC

lásd FIA World Rallye Championship szabályzat

IX. Függelék: Szervezési követelmények specifikációja

(kizárólag rendezőknek – a versenyzőkre nem vonatkozik)

I. Függelék

ELLENŐRZŐ ÁLLOMÁSOK JELÖLÉSEI

Állomás típusa	Ellenőrző állomás (A jelzések átmérője kb. 70 cm)		
Menetirány			
	Sárga táblák Ellenőrző állomás bejárata	Piros táblák Kötelező megállás	Bezs táblák Ellenőrző állomás vége
Áthaladás ellenőrző	 ← 25m min →	 AE ← 25m →	
Idő ellenőrző	 ← 25m min →	 IE ← 25m →	
IE a szervizpark bejáratánál	 ← 5m →	 IE ← 5m →	
IE a szervizpark kijáratánál	 ← 5m →	 IE ← 5m → Általában tankoló vagy technikai zóna követi	
IE és gyorsasági rajt	 ← 25m min →	 IE ← 50-200m → GY rajt ← 25m →	
Gyorsasági vége	 ← 100m → Előjelző	 ← 100-300m → Repülő cél vonala ← 25m → Stop állomás	
Egyéb FIA standard Rallye táblák (A jelzések átmérője: kb 70 cm)			
	Fehér embléma sárga háttér * 	Fehér embléma kék háttér * 	
Gumijelölés / ellenőrzés		 Egy jel minden gumival kapcsolatos művelethez	
Tankoló zóna		 Egy jel minden tankolási művelethez	
Rádiós pont	 ← 100m → Figyelemztető jelzés	 Rádiós pont	
Orvosi jármű pont	 ← 100m → Figyelemztető jelzés	 Orvosi jármű pont	

A távolságokat a lehetőségekhez képest be kell tartani.*A korábbi színű/megjelenésű táblák használhatóak, míg nem szükséges a cseréjük.

RALLYE ELLENŐRZŐ ÁLLOMÁSOK JELÖLÉSEI

Időellenőrző



Állomás bejáratánál a színe: sárga
Ellenőrzésnél a színe: piros

GY. Rajt



Színe: piros

Repülő cél vonala



Állomás bejáratánál a színe: sárga
Ellenőrzésnél a színe: piros

Stop állomás



Színe: piros

Ellenőrző állomás vége



Színe: bézs

Áthaladás ellenőrző



Állomás bejáratánál a színe: sárga
Ellenőrzésnél a színe: piros

Tankoló zóna kezdete



Színe: kék

Tankoló zóna vége



Színe: kék

Rádiós pont



Állomás bejáratánál a színe: sárga
Ellenőrzésnél a színe: kék

Orvosi járműpont



Állomás bejáratánál a színe: sárga
Ellenőrzésnél a színe: kék

Gumijelölő zóna kezdete



Színe: kék

Gumijelölő zóna vége



Színe: kék

II. FÜGGELÉK

STANDARD DOKUMENTUMOK

1.VERSENYKIÍRÁSOK

Minden versenyre versenykiírást kell készíteni (Nemzetközi Sportkódex 20. pont).

A versenykiírás elektronikus változatát el kell küldeni az FIA-nak Az FIA Regionális Rallye Versenyek Szabályainak előírásai szerint.

A beérkezést követő 4 héten belül Az FIA tájékoztatja a rendezőt az esetleges elvégzendő módosításokról, és kiadja a kiírás közzétételéhez szükséges jóváhagyási számát.

A versenykiírást A5-ös formátumban kell kinyomtatni (választható lehetőség), és meg kell jelennie a rallye hivatalos weboldalan is az FIA Regionális Rallye Szabályainak előírásai szerint.

A nyomtatott versenykiírást legalább a rallye hivatalos személyeinek ki kell osztani.

A végső verziójú versenykiírás két példányát a megjelenéskor el kell küldeni az FIA-nak.

TARTALOM

Tárgymutató

1. Bevezetés

1.1. Ehhez hasonló szövegezés:

Jelen Rallye Az FIA Nemzetközi Sportkódex és Függelékei, Az FIA 2015. évi Regionális Rallye Versenyek Szabályai, a Nemzeti Sportszabályok FIA-szabályokkal összhangban álló sportszabályai, valamint a jelen versenykiírás alapján kerül lebonyolításra.

A versenykiírás módosítása, kiegészítése kizárólag számozott, a rendező vagy a sportfelügyelők által kiadott végrehajtási utasítások formájában lehetséges.

További információ a Rallye Guide-ban jelenik meg, melynek kiadása (dátum) A 2015. évi Regionális Rallye Bajnokság szabályai megtalálhatók az (FIA honlapján).

1.2. Útburkolat

1.3. Gyorsasági szakaszok össztávolsága és az útvonal teljes hossza

2. RENDEZÉS

- 2.1. Az FIA címek, melyekbe a verseny beleszámít**
- 2.2. FIA és ASN engedélyek száma**
- 2.3. Rendező neve, címe és elérhetősége (állandó irodai elérhetőség)**
- 2.4. Rendező Bizottság**
- 2.5. Felügyelők**
- 2.6. FIA Megfigyelők és delegált személyek**
- 2.7. Vezető tisztségviselők**
- 2.8. Versenyközpont helye és elérhetősége (tel. & fax.)**

3. Program, időrendi sorrendben (dátumok és időpontok), a szükséges helyszínek megadása

- A versenykiírás megjelenése
- Nevezési zárlat kedvezményes díjért (ha van)
- Nevezési zárlat
- Nevezési lista közzététele
- Az itiner, térkép és rallye guide kiadása
- Extra szolgáltatások megrendelési zárata a szervizparkba
- A shakedown-ra jelentkezés zárata (ha szükséges)
- Versenyiroda nyitva tartása
- Hivatalos hirdetőtábla – helyszín
- Az anyagok és dokumentumok összegyűjtése
- Adminisztratív átvétel
- Pályabejárás nyomkövetőinek összegyűjtése
- Pályabejárás kezdete
- Sajtóiroda és média akkreditáció megnyitása
- Biztonsági nyomkövetők összegyűjtése
- Gépátvétel – plombálás és jelölés
- Versenyzői eligazítás (ha van)
- Helikopterpilóták eligazítása (ha van)
- Shakedown és időterv
- Szabad Teszt és Kvalifikációs szakasz (ha van) időterve
- Rajtsorrend és IE érkezési idők a Kvalifikációhoz (ha van)
- Rajtpozíció választás helye és időpontja (ha van)
- Verseny előtti sajtótájékoztató
- Első Felügyelő Testületi ülés
- A rajtceremónia (ha van) és az első szakasz rajtlistájának közzététele
- Rajt ceremónia (ha van)
- A verseny rajtjának helye és ideje
- Az első szakasz végének helye és ideje
- A következő szakasz rajtlistáinak közzététele
- A következő szakasz rajtja

- Célcseremónia / Díjátadás
- Verseny utáni sajtótájékoztatók
- Végső technikai ellenőrzés
- Ideiglenes végeredmény közzétételének ideje
- Hivatalos végeredmény közzétételének ideje

4. NEVEZÉSEK

4.1. Nevezési zárlat

4.2. Nevezési eljárás

4.3. Elfogadott résztvevők száma, géposztályok

4.4. Nevezési díjak / nevezési „csomagok” privát résztvevőknek

4.5. Fizetési feltételek (alkalmazandó adók leírásával)

4.6. Visszatérítések

5. BIZTOSÍTÁS

6. Reklámok és azonosítók

7. Gumiabroncsok

7.1. Verseny alatt használandó gumiabroncsok megadása

Az alábbi szöveg ajánlott a gumiabroncsok használatához:

A 2015. évi Regionális Rallye Versenyek Szabályainak betartásán felül, az alábbi mennyiségű és típusú gumiabroncs használható.

<i>Gumi típus</i>	<i>Összetétel</i>	<i>Vezető prioritása</i>	<i>Gumik max. száma</i>	<i>Extra a shakedownra</i>	<i>Rallye-ra összesen</i>

7.2. A pályabejáráson használható gumiabroncsok – szükséges esetben

7.3. Nemzeti jogszabályok vagy különleges követelmények (amennyiben vannak)

8. Üzemanyag (ha hozzáférhető)

8.1. Megrendelési eljárás

8.2. Üzemanyag rendelésének zárlata

8.3. A prioritással nem rendelkező versenyzők ellátása

9. Pályabejárás

9.1. Regisztrációs eljárás

9.2. Speciális és/vagy nemzeti előírások – sebesség korlátozás a gyorsasági szakaszokon

9.3. Sebességellenőrző berendezések leadási helye

10. Adminisztratív átvétel

10.1. Bemutatandó dokumentumok

- Nevezők licence
- Pilóta és navigátor licence
- Pilóta és navigátor érvényes vezetői engedélye
- Pilóta és navigátor útlevele vagy azonosítója
- ASN engedély minden külföldi nevezőnek
- Nevezési lap minden adatának kiegészítése
- Versenyautó biztosítási kötvénye
- Versenyautó biztosítását igazoló papírok

10.2. Időterv

11. Gépátvétel – plombálás és jelölés

11.1. Gépátvételi helyszín és időterv

11.2. Sárfogó lapok (J függelék 252.7.7 pont)

11.3. Ablakok/hálók (J függelék 253.11 pont)

11.4. Versenyzők biztonsági felszerelései

11.5. Zajsint

11.6. Speciális nemzeti előírások

11.7. Biztonsági nyomkövető berendezés beszerelése

12. Egyéb procedúrák

12.1. Rajt ceremónia lebonyolítása és sorrendje

12.2. Cél ceremónia lebonyolítása (csak ha eltér a szabályoktól)

12.3. Megengedett korai érkezés

12.4. Szuperspeciál szakaszok lebonyolítása és rendje (ha van)

12.5. Egyéb speciális eljárások/tevékenységek beleértve a rendező promóciós tevékenységét

12.6. Hivatalos idő a verseny alatt

13. Hivatalos személyek azonosítása

14. Díjak

15. Végellenőrzés

15.1. Végellenőrzés – kinek kötelező megjelenni a csapatokból és helyszínen

15.2. Óvási díj

15.3. Fellebbezési díj

- 1.melléklet Útvonallap
- 2.melléklet Pályabejárás időterve

- 3.melléklet Versenyző összekötők neve, fényképe és időterve
- 4.melléklet Kiegészítő hirdetések matricái és elhelyezésük
- 5.melléklet Kivonatok Az FIA L. függelékéből a ruhákra, bukósisakokra és egyéb biztonsági kellékekre vonatkozólag
- 6,7.,stb. melléletek Pontok a Rendezők döntése alapján

2. VÉGREHAJTÁSI UTASÍTÁSOK

A végrehajtási utasítás fogalmát jelen szabályzat 2.1 pontja tartalmazza.

Végrehajtási utasítást kiadhat:

- A rendező, a gépátvétel kezdetéig az FIA engedélyével. Kivételes esetben a rendező által módosítható az FIA engedélyszám kiadásával jóváhagyott útvonal és a pályabejárás programja. Azonban minden ilyen módosítást az FIA felé fel kell terjeszteni.

vagy

- A Felügyelők a verseny alatt. Az útvonal módosításáról vagy az ideiglenes végeredmény kifüggesztésének késleltetett időpontjáról szóló végrehajtási utasítást a Versenyigazgató is kiadhat.

A végrehajtási utasítást sorszámmal és dátummal kell ellátni. Sárga papírra kell nyomtatni, ki kell függeszteni a hivatalos hirdetőtáblá(ko)n és meg kell jelentetni a verseny honlapján.

Ahol lehetséges, ajánlott a nevezők elektronikus értesítése a végrehajtási utasítás megjelenéséről.

A nevezőknek (vagy a versenyzőpárosoknak) aláírásukkal igazolniuk kell a végrehajtási utasítás átvételét, kivéve, ha ez a verseny folyamán fizikailag nem lehetséges.

Végrehajtási utasítás csak Az FIA jóváhagyása után tehető közzé, vagy miután a felügyelő testület megjelenteti (ahol alkalmazandó).

3. RALLYE GUIDE

A tájékoztató célja, hogy minden szükséges nyomtatvány egy dokumentumban megtalálható legyen, a média, a hivatalos személyek vagy versenyzők számára egyaránt.

Elektronikus dokumentumként teszik közzé legalább három héttel a rallye kezdete előtt. A Rallye Guide nyomtatása opcionális a rendező részére.

*= A versenykiírást részletesen a II. függelék 1. pontja tartalmazza

Tartalom			
Pont	Címek és alcímek	VK*	RG
1.	Bevezetés / üdvözlés		
	Bevezetés a fő tisztségviselők, az elnök, stb. részéről	-	X
	„Ez a dokumentum nem minősül szabálynak - csak tájékoztató jellegű”	-	X
2.	Elérhetőségek		
	<i>a) Állandó elérhetőségek</i>	X	-
	Postai és látogatói címek, telefon és fax	X	-
	E-mail és Internet címek	X	-
	Fontos tisztségviselők	X	X
	<i>b) Versenyzőpont elérhetőségei</i>	X	X
	Címe, telefon és fax	X	X
	Versenyszoba nyitvatartása	X	X
3.	<i>c) Média elérhetőségek</i>	-	
	Program és kritikus határidők		
	a) Verseny előtti hét időterve	X	X
4.	b) A verseny hetének időterve	X	X
	Nevezési részletek		
	A verseny besorolása	X	-
	Nevezési díjak listája	X	-
5.	Nevezési csomagok nem FIA regisztrált csapatoknak	X	-
	Szervizpark(ok) és távoli szerviz zónák, ha alkalmazzák		
	Információk a szervizpark(ok)ról, stb.(csak tájékoztatás, hely stb.)	-	X
	Létesítmények a szervizparkban	-	X

	Ellenőrző lista a szervizpark felszereltségéről (ld. a függelék vége)	-	X
6.	Rádió adó-vevő Felelős személy / hatóság elérhetősége	-	X
7.	Üzemanyag / Gumiabroncsok Tájékoztatás a követelményekről/beszerzésről	X	X
8.	Autók és tartalék alkatrészek beszállítása Nemzeti jogszabályok / vámeljáras / ügyintézők	-	X
9.	Helikopterek Regisztrációs eljárás / információ bérbeadó cégekről	-	X
10.	Vendéglátási előkészületek Vendéglátási előkészületekért felelős személy / cég elérhetőségei	-	X
11.	Szálloda / szállásfoglalás Szállodák listája Elérhetőségek a foglalásokhoz	- -	X X
12.	Pályabejárás GPS nyomkövetés (rajtszámok, kiosztás)	X	X
13.	Gépvétel, plombálás és jelölés Dátum, hely és időbeosztás (egyéni időpontok a végrehajtási utasításban) Szükséges előkészítés mielőtt a gépkocsi átvételre megy Biztonsági nyomkövető rendszer ki és visszaadási helyei Végellenőrzés	X - X X	X X X X
14.	Shakedown / Szabad teszt és Kvalifikáció (amennyiben alkalmazandó) Általános információk és idők (helyszín, szakasz hossza, távolsága a szervizparktól, stb.)	X	X
15.	Rajt ceremónia Program és előírások	X	X
16.	Cél ceremónia Program és előírások	X	X
17.	PR tevékenységek Rallye Show-k, stb.	-	X
18.	Média Kapcsolattartás a verseny előtt	-	X

	Akkreditációs eljárás / kritériumok és határidők	-	X
	Akkreditációs pult – helyszín és nyitva tartás	-	X
	Média szoba – helyszín és nyitva tartás	-	X
	Sajtótájékoztatók – időpont és helyszín	X	X
	Csapatok média kapcsolatai	-	X
	Várható média megjelenés (TV és rádió, időpontok, csatornák)	-	X
19	Belépők és matricák A különböző belépők és matricák leírása-melyik belépő hova érvényes	-	X
20.	Orvosi és biztonsági szolgálat Vészhívó szám Telefonszámok: - környékbeli kórházak - rendőrség - vontatás - gyógyszertárak	- - - - - -	X X X X X X
21.	Hasznos tudnivalók és szolgáltatások listája Klíma Időzóna Pénznem Autókölcsönzők Légitársaságok és repterek Másoló szolgáltatás Mobil telefon (bérlés és szolgáltatás) Biztonsági cégek Taxik	- - - - - - - - -	X X X X - X X X X

Mellékletek	VK	RG
Megjegyzés: A mellékletek formátumát a rendező határozza meg		
Címsorok		
Útvonallapok		
Minden szakasz	X	X
Útvonallap összehasonlítja az előző évekkal	-	X
Pályabejárás időterve	X	X
Térképek (A4-es formátumban)		
Áttekintő térkép (minden szakaszra)	-	X

Gyorsasági szakaszok és pályabejárás térképei	-	opció
Shakedown térkép (amennyiben alkalmazandó)	-	X
Szabad teszt és Kvalifikáció (amennyiben alkalmazandó)	-	X
Érintett városok (versenyközpont, szervizpark, kórházak, stb. jelölésével)	-	X
Itiner vagy regionális térképek, várostérképek, magyarázó ábrák az utazáshoz		
Repülőtérrel a versenyközpont (vagy útcsatlakozások)	-	X
A versenyközpont és a szervizpark között	-	X
A szervizparktól a shakedown-ra	-	X
A shakedown-tól a szervizparkba	-	X
A versenyközpont és a gépátvétel között	-	X
A szervizpark és a gépátvétel között	-	X
A szervizpark és a kihelyezett/kiegészítő tankoló zónák között (ha van)	-	X
A szervizpark és a kihelyezett szerviz zóna között (ha van)	-	X
A szervizpark és a gumiabroncs csere zóna között (ha van)	-	X
A szervizpark és a fényszóró szerelési zóna között (ha van)	-	X
A versenyközpont és a média központ között (ha van)	-	X
Vázlatok és helyszínrajzok		
Gépátvétel és zajszt ellenőrző terület	-	X
Biztonsági doboz beszerelése	-	X
Kihelyezett szerviz zóna (ha van)	-	X
Versenyirányítás	-	X
Rajt terület	-	X
Cél terület	-	X
Szervizpark rajz	-	X

Az alábbiakra vonatkozó formanyomtatványok használatát a rendező dönti el
Szálloda-/szállásfoglalás
Szervizpark szolgáltatások
Média akkreditáció
Pályabejárás regisztráció
Kiegészítő anyag rendelő
Rádió adó-vevő nyomtatvány (ha alkalmazzák)
VÁM nyomtatvány (ha alkalmazzák)

Ellenőrző lista a szervizpark tervhez:

- IE be / IE ki (számokkal)
- Parc fermé
- Technikai zóna
- Gumijelölő zóna
- Tankolási zóna (ha nem kihelyezett)
- Környezetvédelmi követelmények
- Szerviz gépkocsik be és ki a szervizparkból
- Segélyszolgálat, tűzoltók, egészségügyi központ, stb. elhelyezkedése
- Segítő jármű parkolók
- Sajtó és VIP parkolók
- Nézői parkolók
- Versenyiroda / információs központ
- Nyilvános WC-k
- Vízellátás
- Szeméthyűjtő terület(ek)
- Helikopter indítóállás

4. ÚTVONALLAP – PÉLDÁK AZ ÚTVONALLAPOK ELRENDEZÉSÉRE

1. Szabad teszt – Kvalifikációs szakasz (ha van)

A Kvalifikációs szakasz előtti Szabad tesztet egy maximum 2 órás időintervallumon belül kell megtartani, és jelezni kell az időtervben

Qualifying				Thursday 28 June 2012		
TC	LOCATION	SS dist.	Liaison dist.	Total dist.	Target time	First car due
TCFP	Start of Free Practice					8:00
FREE PRACTICE CLOSES AT 10:00						
TCQS						10:30
RZQS	Refuel for Qualifying Stage					
QS	Qualifying Stage	3.86	-	-	-	10:38
TCPF	Parc fermé IN (early check-in permitted)	-	6.50	10:36	0:18	10:56
Start order selection at XXXXXX (give location)						12:00

Qualifying

Qualifying

2. Gyorsasági szakasszal kezdődő verseny

Start (Section 1)					Thursday 28 June 2012	
TC	LOCATION	SS dist.	Liaison dist.	Total dist.	Target time	First car due
0	Start - (Anytown Pavilion)					18:15
RZ 1	Refuel - All competitors					
1	Distance to next refuel	(2.06)	(24.98)	(27.04)		
1		-	10.49	10.49	00:25	18:40
SS1	SSS Trotting Track 1	2.06	-	-	-	19:00
1A	Parc fermé IN	-	14.49	16.55	0:30	19:30
Overnight regroup						
Re-Start (Sections 2,3,4.....)					Friday 29 June 2012	
TC	LOCATION	SS dist.	Liaison dist.	Total dist.	Target time	First car due
1B	Parc fermé OUT - Service IN	-	0.00	0.00	0:30	06:00
	Service A - Anytown Pavilion	(2.06)	(24.98)	(27.04)	0:15	
1C	Service - OUT	-	-	-	-	06:15
RZ 2	Refuel – All competitors					
2	Distance to next refuel	(50.68)	(99.16)	(149.84)		

Megjegyzések:

- A szervizpark és kihelyezett szerviz zónák adatait vastag fekete kerettel kell körülvenni és, színes nyomtatás esetén, világoskék kitöltéssel jelölendő
- A gyűjtőket vagy más IE tevékenységeket jelölő adatokat vékony fekete kerettel kell körülvenni, szín-kitöltés nélkül
- A tankolást jelölő adatokat vékony fekete kerettel kell körülvenni, sárga kitöltéssel
- A szakasz végi vagy a rallye végi összesített adatokat mutató adatokat vékony fekete kerettel kell körülvenni, világosszürke kitöltéssel
- A szervizparkokat betűk jelölik A, B, C, stb.
- Az IE 0 mindig a rallye versenyzésből álló részének kezdetét jelöli. Az önálló rajt ceremónia nem tekinthető IE 0-nak.
- A szekciók számát a jobb oldali margónál kell jelölni.

3. Tipikus nap közbeni szerviz

SS10	Vesuvius 1	22.80				11:40
10A	Regroup & Technical Zone IN		50.68	73.48	01:25	13:05
10B	Regroup OUT - Service IN				00:15	13:20
	Service E (Football Stadium)	(72.59)	(161.06)	(233.65)	(00:30)	
10C	Service OUT					13:50

Megjegyzések:

A példában a gyűjtőállomáson (2.11 pont) végeznek technikai ellenőrzést. Ha nincs gyűjtőállomás, egy 3 perces technikai zónának kell lennie a szervizpark bejárata előtt.

4. Kihelyezett szerviz és tankolás

Start (Sections 1,2)				Friday 26 October 2012		
TC	LOCATION	SS dist.	Liaison dist.	Total dist.	Target time	First car due
0	Start - Skrunda	(0.00)	(0.00)	(0.00)		06:00
RZ 1	Refuel - City					
	Distance to next refuel	(0.00)	(136.00)	(136.00)		
RZ 2	Remote Refuel (FIA fuel)		[136.00]			
	Distance to next refuel	(65.15)	(61.46)	(126.61)		
1		-	165.00	165.00	03:22	09:22
SS1	Talsi 1	32.14	-	-	-	09:25
2		-	3.17	35.31	0:38	10:03
SS2	Pampal 1	5.13	-	-	-	10:06
3		-	5.79	10.92	0:15	10:21
SS3	Roja 1	27.88	-	-	-	10:24
RZ 3	Remote Refuel (FIA fuel)		[23.50]			
	Distance to next refuel	(0.00)	(57.03)	(57.03)		
3A	Regroup & Technical Zone - IN	-	53.50	81.38	1:33	11:57
3B	Regroup & Technical Zone - OUT / Service - IN	-	0.03	0.03	0:10	12:07
	Remote Service A - Dundaga	(65.15)	(227.49)	(292.64)	0:15	
3C	Remote Service - OUT	-	-	-	-	12:22
RZ 4	Remote Refuel (FIA fuel)		[27.00]			
	Distance to next refuel	(65.15)	(61.46)	(126.61)		

Megjegyzések:

A kihelyezett szerviz szabályzatáról és felállításáról lásd az 52. cikkelyt.

5. Tipikus szakasz végi, éjszakai gyűjtő előtti flexi-szerviz

SS1 3	Vesuvius 2	22.80				16:35
13A	Parc Fermé & Technical Zone IN		50.68	73.48	1:25	18:00
13B	Parc Fermé OUT - Flexi Service IN				0:10 (min.)	
	Flexi Service F (Football Stadium)	(72.59)	(161.06)	(233.65)	(00:45)	
13C	Flexi Service OUT - Parc Fermé IN					
	All cars must be returned to Parc Fermé no later than					21:00
	Saturday totals	145.18	322.12	467.30		

Megjegyzések:

- A flexi-szerviz időtervét, ahol az összes autónak be kell állni a parc fermé-be az alábbi módon kell kiszámolni:

6. Az utolsó versenyző tervezett szervizbe állási ideje + 30 perc
maximumkésés + 45 perc szervizidő + 15 perc ráhagyás. tipikus rallye vége

17B	Regroup	OUT				11:45	
18			-	14.12	14.12	0:17	12:02
SS1	Roja 2 (Power Stage)		7.25				12:05
18A	Regroup & Technical Zone	IN		65.13	81.38	1:15*	13:20
18B	Regroup	OUT - Service	IN			00:03	13:23
	Service J (Football Stadium)		(79.97)	(188.53)	(268.50)	(00:10)	
18C	Service	OUT - Finish - Holding	IN				13:33
	Podium						14:00
	Sunday totals			79.97	188.53	268.50	

Section 9

TOTALS OF THE RALLY				
	SS	Liaison	Total	%**
Friday 26 October				
Sections 1, 2	136.21	292.98	429.19	31.7%
Saturday 27 October				
Sections 3, 4, 5	145.18	322.12	467.30	31.1%
Sunday 28 October				
Section 6	79.97	188.53	268.50	29.8%
Total - 18 SS	361.36	803.63	1164.99	31.0%

* engedélyezett a közúti szakaszon a gyorsasági után a TV adás miatt extra idő

**% = a gyorsasági szakaszok teljes távjának aránya.

A fenti táblázattal kell befejeződni az útvonal lap utolsó oldalának.

5. ITINER

1. ÁLTALÁNOS KÖVETELMÉNYEK

- Az itinert Az FIA Regionális Rallye Versenyek Szabályaiban foglaltak szerint kell kiosztani.
- Lehet egy könyv az egész rallye-ra, vagy minden szakaszra külön-külön. Utóbbi esetben a könyveknek könnyen megkülönböztethetőeknek kell lenniük.
- Az itiner A5-ös méretű (NACAM hivatalos méret), kötését a bal oldalon fémmel vagy más alkalmas erősspirállal úgy kell megoldani, hogy a 360 fokos szétnyitást lehetővé tegye.
- A nyomtatásnak két oldalasnak, a felhasznált papírnak pedig legalább 90 g/m²-esnek kell lennie.
- Fehér papírra kell nyomtatni; a gyorsasági szakaszok elválasztására nem szükséges színeket alkalmazni, kiemelésük a mintának megfelelően az „Irány” oszlop sötétítésével történik (a minta szerint).
- A címsoroknak angolul és a nemzeti nyelven kell lenniük (opcionális).
- A szekciók teljesítésére előírt időt órákban és percekben kell megadni.
- Az itiner oldalanként legfeljebb 6 információt tartalmazhat. (Amennyiben oldalanként 6 információ van, a fejlécnek kisebbnek kell lennie, ahogy a minta is mutatja.)
- Az itiner minden oldalának számozottnak kell lennie annak érdekében, hogy ellenőrizni lehessen a hiánytalanságát.

2. ELSŐ OLDALAK

- Az itinernek tartalmaznia kell egy olyan oldalt, amely leírja az eljárást baleset esetén és:
 - kórházak és egészségügyi központok listáját
 - a versenyszervező és segítségnyújtó szervezetek telefonszámát
- Az itinernek az első lapon tartalmaznia kell a jelmagyarázatot.
- Útmutatást kell tartalmaznia a trip méter kalibrálásához.
- Az itiner mindegyik könyvének tartalmaznia kell a teljes rallye-ra vonatkozó álló, részletes útvonalrajzot és térképeket (beleértve a léptéket és az északi irányt). Ajánlott, hogy egy adott szakasz útvonalrajza jelenjen meg a megfelelő szakasz-térképpel ellentétes oldalán.

3. ÚTMUTATÓ OLDALAK

- Abban az esetben, amikor az útvonal pontosan duplikáltan szerepel (pl. két azonos szekció) a rendezők gazdaságossági okokból kiadhatnak egy útleírást. Ebben az esetben minden egyes oldal tetején szerepelni kell a különböző IE-knek, szakasz és szekció számoknak. Ha a két áthaladás között bármilyen eltérés mutatkozik, nem lehet azonos útleírást kiadni.
- Minden itinernek tartalmaznia kell legalább egy szervizpark tervet. A szervizpark helyszínrajzának megismétlése minden egyes esetben nem szükséges. Fontos azonban a helyszínrajz, ha valamely IE helye megváltozik.
 - Kihelyezett szervizpark, gumibroncs csere és/vagy lámpasor felszerelési zóna és kihelyezett tankoló zóna alaprajz tervet tartalmaznia kell. (ha van)

- A shakedownt és/vagy Szabad tesztet / Kvalifikációs szakaszt (ha van) az útleírásában ajánlott feltüntetni a „vissza a rajthoz” kört (ha van) és a szervizparkba/tól útvonal leírását.
- Minden etapnak vagy gyorsasági szakasznak új oldalon kell kezdődnie. A gyorsasági szakasz STOP állomása után nem kell új oldalt kezdeni, ha ez ugyanannak az etapnak a folytatása (mint a példán látható).
- Ha két kereszteződés közti távolság kevesebb, mint 200 méter, az itiner jeleket elválasztó vízszintes vonalra nincs szükség.
- Az egyes gyorsasági szakaszok térképének tartalmaznia kell:
 - o méretarányt
 - o északi irányt
 - o a pályabejárás útvonalát (csak abban az esetben, ha nincs külön pályabejárési itiner)
 - o alternatív útvonalat
 - o a rajt, cél és az S.O.S. pontok helyét
- A gyűjtőállomások és a szervizparkok, valamint a gyorsasági szakaszok rajt és cél állomásainak GPS koordinátáit meg kell adni. A megjelenítés formája: fokok, percek, és tizedpercek pl: 139°36.379'. (WGS84).
- Tartalmazhat fotókat vagy rajzokat az ellenőrzőállomások elhelyezkedéséről.
- A gyorsasági szakasz száma a lap oldalán jeleníthető meg (a mellékelt minta szerint), megkönnyítve a gyorsasági szakasz megtalálását. Kétoldalas nyomtatás esetén a jelzésnek mindig a lap külső oldalán, tehát a kötéssel ellenkező oldalon kell megjelennie, hogy oldalnézetből látható legyen. A számokat csak a gyorsasági szakaszhoz kapcsolódó oldalakon kell feltüntetni.
- Az összes S.O.S. és elsősegélynyújtó pontot jelölni kell a megfelelő jelekkel.
- Tartalmaznia kell az utak számozását, ahol fontos.
- Az irány nyílak vastagságával a főút / mellékút jelleget kell jelezni, nem a követendő irányt.
- Az „Irány” és az „Információk” közötti függőleges oszlopokat fekete kitöltéssel kell jelölni, ha az útburkolat laza (murva), és üresen marad (fehér) aszfalt vagy kötött talaj esetén.
- Az IE és GY. közötti távolságot fel kell tüntetni az „Információs” cellában (a minta szerint).

4. UTOLSÓ OLDALAK

- Alternatív útvonalak az itiner végén külön részként is szerepelhetnek, papíron különböző színnel jelölve.
- Egyéb követelmények az itiner végén:
 - o Kiállási nyomtatvány
 - o Információkérő nyomtatvány
- A rendező döntése szerint az SOS/OK jelek A4-es méretben (összehajtvá, fekvő elrendezésben) az itiner utolsó oldalaként.
- Ha módosítás történik az itinerben (pl. a végrehajtási utasításokban), nemcsak a megváltozott cellát kell megjeleníteni, hanem az előtte lévő utolsó és az utána lévő első érvényben maradt cellákat is ki kell nyomtatni a számaikkal együtt.

5. VÁLTOZÁSOK

Amennyiben az itinerben változás történik (pl. végrehajtási utasítás által) nem csak a megváltozott jel sort, hanem az utolsó és az első érvényben maradt

jelsort is ki kell nyomtatni a számukkal együtt. A megváltozott lapokat A/5-ös formátumban kell kiadni az itinerbe illesztve.

6. Egyéb hasznos információk

- Azoknál az ábránál, ahol hosszú kereszteződést ábrázolnak, mint például a körforgalmaknál, ajánlott a távolság mérési pont megjelölése.
- Az etap szakaszokon, meg kell jelölni, ahol más gyorsasági szakaszokra be- vagy kivezető út található és a szembe jövő rallye forgalmat is említeni kell.
- Egy oldal a versenyzők időinek rögzítésére.
- Minden lap alján egy értesítés a következő kereszteződésről, amennyiben a keresztezések a következő oldalon gyorsan következnek.
- Helikopter pontokat is meg kell említeni.

Minta:

Olympic stage				Tweelid 8-11 E-ig				Overstapingsfase				Eindafsluiting			
TC 8/12	Neunkirchen	8/12	16,95 km	TC 9/13	Freisen	8/12	16,95 km	TC 8/12	Neunkirchen	8/12	16,95 km	TC 9/13	Freisen	8/12	16,95 km
SPECIAL STAGE				SPECIAL STAGE				SPECIAL STAGE				SPECIAL STAGE			
ST. WENDELER LAND 1/2				ST. WENDELER LAND 1/2				ST. WENDELER LAND 1/2				ST. WENDELER LAND 1/2			
DIRECTION				DIRECTION				DIRECTION				DIRECTION			
TOTAL				TOTAL				TOTAL				TOTAL			
15,88 0,90				16,52 0,64				16,91 0,39				16,95 0,04			
17,19 0,24				17,19 0,24				17,19 0,24				17,19 0,24			
12				12				12				12			
12				12				12				12			
12				12				12				12			
12				12				12				12			
12				12				12				12			
12				12				12				12			
12				12				12				12			
12				12				12				12			
12				12				12				12			
12				12				12				12			
12				12				12				12			
12				12				12				12			
12				12				12				12			
12				12				12				12			
12				12				12				12			
12				12				12				12			
12				12				12				12			
12				12				12				12			
12				12				12				12			
12				12				12				12			
12				12				12				12			
12				12				12				12			
12				12				12				12			
12				12				12				12			
12				12				12				12			
12				12				12				12			
12				12				12				12			
12				12				12				12			
12				12				12				12			
12				12				12				12			
12				12				12				12			
12				12				12				12			
12				12				12				12			
12				12				12				12			
12				12				12				12			
12				12				12				12			
12				12				12				12			
12				12				12				12			
12				12				12				12			
12				12				12				12			
12				12				12				12			
12				12				12				12			
12				12				12				12			
12				12				12				12			
12				12				12				12			
12				12				12				12			
12				12				12				12			
12				12				12				12			
12				12				12				12			
12				12				12				12			
12				12				12				12			
12				12				12				12			
12				12				12				12			
12				12				12				12			
12				12				12				12			
12				12				12				12			
12				12				12				12			
12				12				12				12			
12				12				12				12			
12				12				12				12			
12				12				12				12			
12				12				12				12			
12				12				12				12			
12				12				12				12			
12				12				12				12			
12				12				12				12			
12				12				12				12			
12				12				12				12			
12				12				12				12			
12				12				12				12			
12				12				12				12			
12				12				12				12			
12				12				12				12			
12				12				12				12			
12				12				12				12			
12				12				12				12			
12				12				12				12			
12				12				12				12			
12				12				12				12			
12				12				12				12			
12				12				12				12			
12				12				12				12			
12				12				12				12			
12				12				12				12			
12				12				12				12			
12				12				12				12			
12				12				12				12			
12				12				12				12			
12				12				12				12			
12				12				12				12			
12				12				12				12			
12				12				12				12			
12				12				12				12			
12				12				12				12			
12				12				12				12			
12				12				12				12			
12				12				12				12			
12				12				12				12			
12				12				12				12			
12				12				12				12			
12				12				12				12			
12				12				12				12			
12				12				12				12			
12				12				12				12			
12				12				12				12			
12				12				12				12			
12				12				12				12			
12				12				12				12			
12				12				12				12			
12															

6. STANDARD FIA MENETLEVELEK

1. ÁLTALÁNOS ELŐÍRÁSOK

- A menetlevelet a Kvalifikációs szakaszra kötelező kiadni (ha van ilyen)
- Különálló menetlevelet kell kiadni legalább minden egyes szekcióra.
- Az etap távolságának megtételére szolgáló előírt menetidőt fel kell tüntetni a menetlevélén.
- Az órákat és a perceket mindig a következők szerint kell feltüntetni: 00.01-24.00, csak az eltelt percek számítanak.
- A menetleveleket a szekciók végén kell kiosztani és összegyűjteni. A használt menetlevelek ezek után elérhetővé válnak az értékelők részére, ellenőrzés céljából. A szakasz végi 45 perces szervizre legjobb egy új menetlevelet használni (minta szerinti flexi-szerviz B)
- A rendező javasolhatja az FIA-nak elektronikus menetlevél használatát az írott rendszer helyett. Az ilyen rendszert, használatának megkezdése előtt az FIA-nak jóvá kell hagynia.

2. KIVITEL

- Lásd az alábbi mintát.
- A középső oszlopot a hivatalos személyek, a jobb oldali oszlopot a versenyzők töltik ki.
- Az előző autó rajtszámának rögzítése szabadon választott. Több versenyen használják biztonsági ellenőrzésből. Ha használják ezt a mezőt, azt a várható rajtidő alá kell elhelyezni.
- Méret: 9,9 cm x 21 cm (hogyan 3 menetlevelet lehessen nyomtatni egy A/4-es oldalból) vagy 11 cm x 18,5 cm
- A négyzetek mérete: 1 cm.
- A menetlevelet legalább 300 grammos lapból vagy 270 µm-es műanyag lapból (rossz időjárás esetén) kell készíteni. Habár a műanyag lap vízálló, viszont nehéz összehajtani. Lehetőség van fedlappal ellátott menetlevél készítésére – ebben az esetben a 22 x 18,5 cm-es menetlevél összehajtott állapotban van, amelyen egy borítás védi az írott részt.
- Ha sok időellenőrző szerepel, a kétoldalas nyomtatású vagy egymás mellé nyomtatott (és befelé összehajtott) kivitel is használható.
- A nyomtatási szín szabadon választott. A rendező például használhatja a szponzor színét, vagy szekciónként eltérő színt, vagy egyszerűen szürkét és feketét.

Logo of Rally	Car No.	Free Practice & Qualifying 14 Jan 2012	FIA
---------------	---------	--	-----

Free Practice 5.48 km PROVISIONAL START FREE PRACTICE ACTUAL START STOP TIME TAKEN	<table border="1"> <tr> <td>01</td> <td>02</td> <td>03</td> <td>04</td> <td>05</td> <td>06</td> <td>07</td> <td>08</td> <td>09</td> <td>10</td> <td>11</td> <td>12</td> <td>13</td> <td>14</td> <td>15</td> <td>16</td> <td>17</td> <td>18</td> <td>19</td> <td>20</td> </tr> </table>	01	02	03	04	05	06	07	08	09	10	11	12	13	14	15	16	17	18	19	20	<table border="1"> <tr> <td>01</td> <td>02</td> <td>03</td> <td>04</td> <td>05</td> <td>06</td> <td>07</td> <td>08</td> <td>09</td> <td>10</td> <td>11</td> <td>12</td> <td>13</td> <td>14</td> <td>15</td> <td>16</td> <td>17</td> <td>18</td> <td>19</td> <td>20</td> </tr> </table>	01	02	03	04	05	06	07	08	09	10	11	12	13	14	15	16	17	18	19	20
	01	02	03	04	05	06	07	08	09	10	11	12	13	14	15	16	17	18	19	20																						
	01	02	03	04	05	06	07	08	09	10	11	12	13	14	15	16	17	18	19	20																						
	<table border="1"> <tr> <td>01</td> <td>02</td> <td>03</td> <td>04</td> <td>05</td> <td>06</td> <td>07</td> <td>08</td> <td>09</td> <td>10</td> <td>11</td> <td>12</td> <td>13</td> <td>14</td> <td>15</td> <td>16</td> <td>17</td> <td>18</td> <td>19</td> <td>20</td> </tr> </table>	01	02	03	04	05	06	07	08	09	10	11	12	13	14	15	16	17	18	19	20		<table border="1"> <tr> <td>01</td> <td>02</td> <td>03</td> <td>04</td> <td>05</td> <td>06</td> <td>07</td> <td>08</td> <td>09</td> <td>10</td> <td>11</td> <td>12</td> <td>13</td> <td>14</td> <td>15</td> <td>16</td> <td>17</td> <td>18</td> <td>19</td> <td>20</td> </tr> </table>	01	02	03	04	05	06	07	08	09	10	11	12	13	14	15	16	17	18	19
01	02	03	04	05	06	07	08	09	10	11	12	13	14	15	16	17	18	19	20																							
01	02	03	04	05	06	07	08	09	10	11	12	13	14	15	16	17	18	19	20																							
<table border="1"> <tr> <td>01</td> <td>02</td> <td>03</td> <td>04</td> <td>05</td> <td>06</td> <td>07</td> <td>08</td> <td>09</td> <td>10</td> <td>11</td> <td>12</td> <td>13</td> <td>14</td> <td>15</td> <td>16</td> <td>17</td> <td>18</td> <td>19</td> <td>20</td> </tr> </table>	01	02	03	04	05	06	07	08	09	10	11	12	13	14	15	16	17	18	19	20	<table border="1"> <tr> <td>01</td> <td>02</td> <td>03</td> <td>04</td> <td>05</td> <td>06</td> <td>07</td> <td>08</td> <td>09</td> <td>10</td> <td>11</td> <td>12</td> <td>13</td> <td>14</td> <td>15</td> <td>16</td> <td>17</td> <td>18</td> <td>19</td> <td>20</td> </tr> </table>	01	02	03	04	05	06	07	08	09	10	11	12	13	14	15	16	17	18	19	20	
01	02	03	04	05	06	07	08	09	10	11	12	13	14	15	16	17	18	19	20																							
01	02	03	04	05	06	07	08	09	10	11	12	13	14	15	16	17	18	19	20																							
<table border="1"> <tr> <td>01</td> <td>02</td> <td>03</td> <td>04</td> <td>05</td> <td>06</td> <td>07</td> <td>08</td> <td>09</td> <td>10</td> <td>11</td> <td>12</td> <td>13</td> <td>14</td> <td>15</td> <td>16</td> <td>17</td> <td>18</td> <td>19</td> <td>20</td> </tr> </table>	01	02	03	04	05	06	07	08	09	10	11	12	13	14	15	16	17	18	19	20	<table border="1"> <tr> <td>01</td> <td>02</td> <td>03</td> <td>04</td> <td>05</td> <td>06</td> <td>07</td> <td>08</td> <td>09</td> <td>10</td> <td>11</td> <td>12</td> <td>13</td> <td>14</td> <td>15</td> <td>16</td> <td>17</td> <td>18</td> <td>19</td> <td>20</td> </tr> </table>	01	02	03	04	05	06	07	08	09	10	11	12	13	14	15	16	17	18	19	20	
01	02	03	04	05	06	07	08	09	10	11	12	13	14	15	16	17	18	19	20																							
01	02	03	04	05	06	07	08	09	10	11	12	13	14	15	16	17	18	19	20																							

Free Practice 5.48 km PROVISIONAL START FREE PRACTICE ACTUAL START STOP TIME TAKEN	<table border="1"> <tr> <td>01</td> <td>02</td> <td>03</td> <td>04</td> <td>05</td> <td>06</td> <td>07</td> <td>08</td> <td>09</td> <td>10</td> <td>11</td> <td>12</td> <td>13</td> <td>14</td> <td>15</td> <td>16</td> <td>17</td> <td>18</td> <td>19</td> <td>20</td> </tr> </table>	01	02	03	04	05	06	07	08	09	10	11	12	13	14	15	16	17	18	19	20	<table border="1"> <tr> <td>01</td> <td>02</td> <td>03</td> <td>04</td> <td>05</td> <td>06</td> <td>07</td> <td>08</td> <td>09</td> <td>10</td> <td>11</td> <td>12</td> <td>13</td> <td>14</td> <td>15</td> <td>16</td> <td>17</td> <td>18</td> <td>19</td> <td>20</td> </tr> </table>	01	02	03	04	05	06	07	08	09	10	11	12	13	14	15	16	17	18	19	20
	01	02	03	04	05	06	07	08	09	10	11	12	13	14	15	16	17	18	19	20																						
	01	02	03	04	05	06	07	08	09	10	11	12	13	14	15	16	17	18	19	20																						
	<table border="1"> <tr> <td>01</td> <td>02</td> <td>03</td> <td>04</td> <td>05</td> <td>06</td> <td>07</td> <td>08</td> <td>09</td> <td>10</td> <td>11</td> <td>12</td> <td>13</td> <td>14</td> <td>15</td> <td>16</td> <td>17</td> <td>18</td> <td>19</td> <td>20</td> </tr> </table>	01	02	03	04	05	06	07	08	09	10	11	12	13	14	15	16	17	18	19	20		<table border="1"> <tr> <td>01</td> <td>02</td> <td>03</td> <td>04</td> <td>05</td> <td>06</td> <td>07</td> <td>08</td> <td>09</td> <td>10</td> <td>11</td> <td>12</td> <td>13</td> <td>14</td> <td>15</td> <td>16</td> <td>17</td> <td>18</td> <td>19</td> <td>20</td> </tr> </table>	01	02	03	04	05	06	07	08	09	10	11	12	13	14	15	16	17	18	19
01	02	03	04	05	06	07	08	09	10	11	12	13	14	15	16	17	18	19	20																							
01	02	03	04	05	06	07	08	09	10	11	12	13	14	15	16	17	18	19	20																							
<table border="1"> <tr> <td>01</td> <td>02</td> <td>03</td> <td>04</td> <td>05</td> <td>06</td> <td>07</td> <td>08</td> <td>09</td> <td>10</td> <td>11</td> <td>12</td> <td>13</td> <td>14</td> <td>15</td> <td>16</td> <td>17</td> <td>18</td> <td>19</td> <td>20</td> </tr> </table>	01	02	03	04	05	06	07	08	09	10	11	12	13	14	15	16	17	18	19	20	<table border="1"> <tr> <td>01</td> <td>02</td> <td>03</td> <td>04</td> <td>05</td> <td>06</td> <td>07</td> <td>08</td> <td>09</td> <td>10</td> <td>11</td> <td>12</td> <td>13</td> <td>14</td> <td>15</td> <td>16</td> <td>17</td> <td>18</td> <td>19</td> <td>20</td> </tr> </table>	01	02	03	04	05	06	07	08	09	10	11	12	13	14	15	16	17	18	19	20	
01	02	03	04	05	06	07	08	09	10	11	12	13	14	15	16	17	18	19	20																							
01	02	03	04	05	06	07	08	09	10	11	12	13	14	15	16	17	18	19	20																							
<table border="1"> <tr> <td>01</td> <td>02</td> <td>03</td> <td>04</td> <td>05</td> <td>06</td> <td>07</td> <td>08</td> <td>09</td> <td>10</td> <td>11</td> <td>12</td> <td>13</td> <td>14</td> <td>15</td> <td>16</td> <td>17</td> <td>18</td> <td>19</td> <td>20</td> </tr> </table>	01	02	03	04	05	06	07	08	09	10	11	12	13	14	15	16	17	18	19	20	<table border="1"> <tr> <td>01</td> <td>02</td> <td>03</td> <td>04</td> <td>05</td> <td>06</td> <td>07</td> <td>08</td> <td>09</td> <td>10</td> <td>11</td> <td>12</td> <td>13</td> <td>14</td> <td>15</td> <td>16</td> <td>17</td> <td>18</td> <td>19</td> <td>20</td> </tr> </table>	01	02	03	04	05	06	07	08	09	10	11	12	13	14	15	16	17	18	19	20	
01	02	03	04	05	06	07	08	09	10	11	12	13	14	15	16	17	18	19	20																							
01	02	03	04	05	06	07	08	09	10	11	12	13	14	15	16	17	18	19	20																							

Qualifying Stage TC QS SSS QS	ARRIVAL TC QS <table border="1"> <tr> <td>01</td> <td>02</td> <td>03</td> <td>04</td> <td>05</td> <td>06</td> <td>07</td> <td>08</td> <td>09</td> <td>10</td> <td>11</td> <td>12</td> <td>13</td> <td>14</td> <td>15</td> <td>16</td> <td>17</td> <td>18</td> <td>19</td> <td>20</td> </tr> </table>	01	02	03	04	05	06	07	08	09	10	11	12	13	14	15	16	17	18	19	20
	01	02	03	04	05	06	07	08	09	10	11	12	13	14	15	16	17	18	19	20	

Qualifying Stage 5.48 km PROVISIONAL START QS ACTUAL START STOP TC PF	<table border="1"> <tr> <td>01</td> <td>02</td> <td>03</td> <td>04</td> <td>05</td> <td>06</td> <td>07</td> <td>08</td> <td>09</td> <td>10</td> <td>11</td> <td>12</td> <td>13</td> <td>14</td> <td>15</td> <td>16</td> <td>17</td> <td>18</td> <td>19</td> <td>20</td> </tr> </table>	01	02	03	04	05	06	07	08	09	10	11	12	13	14	15	16	17	18	19	20	<table border="1"> <tr> <td>01</td> <td>02</td> <td>03</td> <td>04</td> <td>05</td> <td>06</td> <td>07</td> <td>08</td> <td>09</td> <td>10</td> <td>11</td> <td>12</td> <td>13</td> <td>14</td> <td>15</td> <td>16</td> <td>17</td> <td>18</td> <td>19</td> <td>20</td> </tr> </table>	01	02	03	04	05	06	07	08	09	10	11	12	13	14	15	16	17	18	19	20	TARGET TIME 00:48 TC PF	COMPETITOR USE OUR TIME TC PF
	01	02	03	04	05	06	07	08	09	10	11	12	13	14	15	16	17	18	19	20																								
	01	02	03	04	05	06	07	08	09	10	11	12	13	14	15	16	17	18	19	20																								
	<table border="1"> <tr> <td>01</td> <td>02</td> <td>03</td> <td>04</td> <td>05</td> <td>06</td> <td>07</td> <td>08</td> <td>09</td> <td>10</td> <td>11</td> <td>12</td> <td>13</td> <td>14</td> <td>15</td> <td>16</td> <td>17</td> <td>18</td> <td>19</td> <td>20</td> </tr> </table>	01	02	03	04	05	06	07	08	09	10	11	12	13	14	15	16	17	18	19	20		<table border="1"> <tr> <td>01</td> <td>02</td> <td>03</td> <td>04</td> <td>05</td> <td>06</td> <td>07</td> <td>08</td> <td>09</td> <td>10</td> <td>11</td> <td>12</td> <td>13</td> <td>14</td> <td>15</td> <td>16</td> <td>17</td> <td>18</td> <td>19</td> <td>20</td> </tr> </table>	01	02	03	04	05	06	07	08	09	10	11	12	13	14	15	16	17	18	19		
01	02	03	04	05	06	07	08	09	10	11	12	13	14	15	16	17	18	19	20																									
01	02	03	04	05	06	07	08	09	10	11	12	13	14	15	16	17	18	19	20																									
<table border="1"> <tr> <td>01</td> <td>02</td> <td>03</td> <td>04</td> <td>05</td> <td>06</td> <td>07</td> <td>08</td> <td>09</td> <td>10</td> <td>11</td> <td>12</td> <td>13</td> <td>14</td> <td>15</td> <td>16</td> <td>17</td> <td>18</td> <td>19</td> <td>20</td> </tr> </table>	01	02	03	04	05	06	07	08	09	10	11	12	13	14	15	16	17	18	19	20	<table border="1"> <tr> <td>01</td> <td>02</td> <td>03</td> <td>04</td> <td>05</td> <td>06</td> <td>07</td> <td>08</td> <td>09</td> <td>10</td> <td>11</td> <td>12</td> <td>13</td> <td>14</td> <td>15</td> <td>16</td> <td>17</td> <td>18</td> <td>19</td> <td>20</td> </tr> </table>	01	02	03	04	05	06	07	08	09	10	11	12	13	14	15	16	17	18	19	20			
01	02	03	04	05	06	07	08	09	10	11	12	13	14	15	16	17	18	19	20																									
01	02	03	04	05	06	07	08	09	10	11	12	13	14	15	16	17	18	19	20																									
<table border="1"> <tr> <td>01</td> <td>02</td> <td>03</td> <td>04</td> <td>05</td> <td>06</td> <td>07</td> <td>08</td> <td>09</td> <td>10</td> <td>11</td> <td>12</td> <td>13</td> <td>14</td> <td>15</td> <td>16</td> <td>17</td> <td>18</td> <td>19</td> <td>20</td> </tr> </table>	01	02	03	04	05	06	07	08	09	10	11	12	13	14	15	16	17	18	19	20	<table border="1"> <tr> <td>01</td> <td>02</td> <td>03</td> <td>04</td> <td>05</td> <td>06</td> <td>07</td> <td>08</td> <td>09</td> <td>10</td> <td>11</td> <td>12</td> <td>13</td> <td>14</td> <td>15</td> <td>16</td> <td>17</td> <td>18</td> <td>19</td> <td>20</td> </tr> </table>	01	02	03	04	05	06	07	08	09	10	11	12	13	14	15	16	17	18	19	20			
01	02	03	04	05	06	07	08	09	10	11	12	13	14	15	16	17	18	19	20																									
01	02	03	04	05	06	07	08	09	10	11	12	13	14	15	16	17	18	19	20																									

Rallyetábla	Rajtszám	„A” Menetlevél 1. nap - 1. szekció 2010. január 31.															
IE 0	Rajtdobogó <div style="display: flex; justify-content: space-around; align-items: center;"> <div style="text-align: center;"> ETAP RAJT <table border="1" style="border-collapse: collapse;"> <tr> <td style="width: 20px; height: 20px; text-align: center;">H</td> <td style="width: 20px; height: 20px; text-align: center;">M</td> </tr> </table> IE 0 </div> <div style="font-size: 2em;">➤</div> <div style="text-align: center;"> ETAP IDŐ <table border="1" style="border-collapse: collapse;"> <tr> <td style="width: 20px; height: 20px; text-align: center;">H</td> <td style="width: 20px; height: 20px; text-align: center;">M</td> </tr> <tr> <td style="text-align: center;">00</td> <td style="text-align: center;">25</td> </tr> </table> IE 1 </div> </div>		H	M	H	M	00	25	VERSENYZŐ HASZNÁLHATJA SZÁMÍTOTT IDŐ <table border="1" style="border-collapse: collapse;"> <tr> <td style="width: 20px; height: 20px; text-align: center;">H</td> <td style="width: 20px; height: 20px; text-align: center;">M</td> </tr> <tr> <td style="text-align: center;">IE 1</td> <td style="text-align: center;">IE 1</td> </tr> </table>	H	M	IE 1	IE 1				
H	M																
H	M																
00	25																
H	M																
IE 1	IE 1																
IE 1	IE 1		IE 1														
IE 1	GY1 GYORSASÁGI NEVE <div style="display: flex; justify-content: space-between;"> <div style="text-align: center;"> VÁRHATÓ RAJT GY1 <table border="1" style="border-collapse: collapse;"> <tr> <td style="width: 20px; height: 20px; text-align: center;">H</td> <td style="width: 20px; height: 20px; text-align: center;">M</td> </tr> </table> </div> <div style="text-align: center;"> RAJT <table border="1" style="border-collapse: collapse;"> <tr> <td style="width: 20px; height: 20px; text-align: center;">H</td> <td style="width: 20px; height: 20px; text-align: center;">M</td> </tr> </table> </div> <div style="text-align: center;"> ETAP IDŐ <table border="1" style="border-collapse: collapse;"> <tr> <td style="width: 20px; height: 20px; text-align: center;">H</td> <td style="width: 20px; height: 20px; text-align: center;">M</td> </tr> <tr> <td style="text-align: center;">00</td> <td style="text-align: center;">54</td> </tr> </table> </div> </div>		H	M	H	M	H	M	00	54	VERSENYZŐ HASZNÁLHATJA SZÁMÍTOTT IDŐ <table border="1" style="border-collapse: collapse;"> <tr> <td style="width: 20px; height: 20px; text-align: center;">H</td> <td style="width: 20px; height: 20px; text-align: center;">M</td> </tr> <tr> <td style="text-align: center;">IE 2</td> <td style="text-align: center;">IE 2</td> </tr> </table>	H	M	IE 2	IE 2		
H	M																
H	M																
H	M																
00	54																
H	M																
IE 2	IE 2																
IE 2	CÉL IDŐ <table border="1" style="border-collapse: collapse;"> <tr> <td style="width: 20px; height: 20px; text-align: center;">H</td> <td style="width: 20px; height: 20px; text-align: center;">M</td> <td style="width: 20px; height: 20px; text-align: center;">S</td> <td style="width: 20px; height: 20px; text-align: center;">1/10</td> </tr> </table> TELJESÍTETT IDŐ <table border="1" style="border-collapse: collapse;"> <tr> <td style="width: 20px; height: 20px; text-align: center;">H</td> <td style="width: 20px; height: 20px; text-align: center;">M</td> </tr> <tr> <td style="text-align: center;">IE 2</td> <td style="text-align: center;">IE 2</td> </tr> </table>		H	M	S	1/10	H	M	IE 2	IE 2	VERSENYZŐ HASZNÁLHATJA SZÁMÍTOTT IDŐ <table border="1" style="border-collapse: collapse;"> <tr> <td style="width: 20px; height: 20px; text-align: center;">H</td> <td style="width: 20px; height: 20px; text-align: center;">M</td> </tr> <tr> <td style="text-align: center;">IE 3</td> <td style="text-align: center;">IE 3</td> </tr> </table>	H	M	IE 3	IE 3		
H	M	S	1/10														
H	M																
IE 2	IE 2																
H	M																
IE 3	IE 3																
IE 2	Gy2 GYORSASÁGI NEVE <div style="display: flex; justify-content: space-between;"> <div style="text-align: center;"> VÁRHATÓ RAJT GY2 <table border="1" style="border-collapse: collapse;"> <tr> <td style="width: 20px; height: 20px; text-align: center;">H</td> <td style="width: 20px; height: 20px; text-align: center;">M</td> </tr> </table> </div> <div style="text-align: center;"> RAJT <table border="1" style="border-collapse: collapse;"> <tr> <td style="width: 20px; height: 20px; text-align: center;">H</td> <td style="width: 20px; height: 20px; text-align: center;">M</td> </tr> </table> </div> <div style="text-align: center;"> ETAP IDŐ <table border="1" style="border-collapse: collapse;"> <tr> <td style="width: 20px; height: 20px; text-align: center;">H</td> <td style="width: 20px; height: 20px; text-align: center;">M</td> </tr> <tr> <td style="text-align: center;">00</td> <td style="text-align: center;">22</td> </tr> </table> </div> </div>		H	M	H	M	H	M	00	22	VERSENYZŐ HASZNÁLHATJA SZÁMÍTOTT IDŐ <table border="1" style="border-collapse: collapse;"> <tr> <td style="width: 20px; height: 20px; text-align: center;">H</td> <td style="width: 20px; height: 20px; text-align: center;">M</td> </tr> <tr> <td style="text-align: center;">IE 3</td> <td style="text-align: center;">IE 3</td> </tr> </table>	H	M	IE 3	IE 3		
H	M																
H	M																
H	M																
00	22																
H	M																
IE 3	IE 3																
IE 3	CÉL IDŐ <table border="1" style="border-collapse: collapse;"> <tr> <td style="width: 20px; height: 20px; text-align: center;">H</td> <td style="width: 20px; height: 20px; text-align: center;">M</td> <td style="width: 20px; height: 20px; text-align: center;">S</td> <td style="width: 20px; height: 20px; text-align: center;">1/10</td> </tr> </table> TELJESÍTETT IDŐ <table border="1" style="border-collapse: collapse;"> <tr> <td style="width: 20px; height: 20px; text-align: center;">H</td> <td style="width: 20px; height: 20px; text-align: center;">M</td> </tr> <tr> <td style="text-align: center;">IE 3</td> <td style="text-align: center;">IE 3</td> </tr> </table>		H	M	S	1/10	H	M	IE 3	IE 3	VERSENYZŐ HASZNÁLHATJA SZÁMÍTOTT IDŐ <table border="1" style="border-collapse: collapse;"> <tr> <td style="width: 20px; height: 20px; text-align: center;">H</td> <td style="width: 20px; height: 20px; text-align: center;">M</td> </tr> <tr> <td style="text-align: center;">IE 3A</td> <td style="text-align: center;">IE 3A</td> </tr> </table>	H	M	IE 3A	IE 3A		
H	M	S	1/10														
H	M																
IE 3	IE 3																
H	M																
IE 3A	IE 3A																
IE 3	Gy3 GYORSASÁGI NEVE <div style="display: flex; justify-content: space-between;"> <div style="text-align: center;"> VÁRHATÓ RAJT GY3 <table border="1" style="border-collapse: collapse;"> <tr> <td style="width: 20px; height: 20px; text-align: center;">H</td> <td style="width: 20px; height: 20px; text-align: center;">M</td> </tr> </table> </div> <div style="text-align: center;"> RAJT <table border="1" style="border-collapse: collapse;"> <tr> <td style="width: 20px; height: 20px; text-align: center;">H</td> <td style="width: 20px; height: 20px; text-align: center;">M</td> </tr> </table> </div> <div style="text-align: center;"> ETAP IDŐ <table border="1" style="border-collapse: collapse;"> <tr> <td style="width: 20px; height: 20px; text-align: center;">H</td> <td style="width: 20px; height: 20px; text-align: center;">M</td> </tr> <tr> <td style="text-align: center;">00</td> <td style="text-align: center;">13</td> </tr> </table> </div> </div>		H	M	H	M	H	M	00	13	VERSENYZŐ HASZNÁLHATJA SZÁMÍTOTT IDŐ <table border="1" style="border-collapse: collapse;"> <tr> <td style="width: 20px; height: 20px; text-align: center;">H</td> <td style="width: 20px; height: 20px; text-align: center;">M</td> </tr> <tr> <td style="text-align: center;">IE 3A</td> <td style="text-align: center;">IE 3A</td> </tr> </table>	H	M	IE 3A	IE 3A		
H	M																
H	M																
H	M																
00	13																
H	M																
IE 3A	IE 3A																
IE 3A	CÉL IDŐ <table border="1" style="border-collapse: collapse;"> <tr> <td style="width: 20px; height: 20px; text-align: center;">H</td> <td style="width: 20px; height: 20px; text-align: center;">M</td> <td style="width: 20px; height: 20px; text-align: center;">S</td> <td style="width: 20px; height: 20px; text-align: center;">1/10</td> </tr> </table> TELJESÍTETT IDŐ <table border="1" style="border-collapse: collapse;"> <tr> <td style="width: 20px; height: 20px; text-align: center;">H</td> <td style="width: 20px; height: 20px; text-align: center;">M</td> </tr> <tr> <td style="text-align: center;">IE 3A</td> <td style="text-align: center;">IE 3A</td> </tr> </table>		H	M	S	1/10	H	M	IE 3A	IE 3A	VERSENYZŐ HASZNÁLHATJA SZÁMÍTOTT IDŐ <table border="1" style="border-collapse: collapse;"> <tr> <td style="width: 20px; height: 20px; text-align: center;">H</td> <td style="width: 20px; height: 20px; text-align: center;">M</td> </tr> <tr> <td style="text-align: center;">IE 3A</td> <td style="text-align: center;">IE 3A</td> </tr> </table>	H	M	IE 3A	IE 3A		
H	M	S	1/10														
H	M																
IE 3A	IE 3A																
H	M																
IE 3A	IE 3A																
IE 3A	GYŰJTŐÁLLOMÁS <div style="display: flex; justify-content: space-around; align-items: center;"> <div style="text-align: center;"> ETAP IDŐ MIN <table border="1" style="border-collapse: collapse;"> <tr> <td style="width: 20px; height: 20px; text-align: center;">H</td> <td style="width: 20px; height: 20px; text-align: center;">M</td> </tr> <tr> <td style="text-align: center;">00</td> <td style="text-align: center;">01</td> </tr> </table> MAX <table border="1" style="border-collapse: collapse;"> <tr> <td style="width: 20px; height: 20px; text-align: center;">H</td> <td style="width: 20px; height: 20px; text-align: center;">M</td> </tr> <tr> <td style="text-align: center;">00</td> <td style="text-align: center;">20</td> </tr> </table> </div> <div style="font-size: 2em;">➤</div> <div style="text-align: center;"> VÁRHATÓ RAJT <table border="1" style="border-collapse: collapse;"> <tr> <td style="width: 20px; height: 20px; text-align: center;">H</td> <td style="width: 20px; height: 20px; text-align: center;">M</td> </tr> </table> </div> </div>		H	M	00	01	H	M	00	20	H	M	VERSENYZŐ HASZNÁLHATJA SZÁMÍTOTT IDŐ <table border="1" style="border-collapse: collapse;"> <tr> <td style="width: 20px; height: 20px; text-align: center;">H</td> <td style="width: 20px; height: 20px; text-align: center;">M</td> </tr> <tr> <td style="text-align: center;">IE 3B</td> <td style="text-align: center;">IE 3B</td> </tr> </table>	H	M	IE 3B	IE 3B
H	M																
00	01																
H	M																
00	20																
H	M																
H	M																
IE 3B	IE 3B																
IE 3B	IE 3B		IE 3B														

Rallyetábla		Rajtszám	„B” Menetlevél 1. nap - 2. szekció 2010. január 31.										
IE 3B	GYŰJTŐ KI / SZERVIZPARK BE			VERSENYZŐ HASZNÁLHATJA									
<div style="display: flex; align-items: center; justify-content: center;"> <div style="text-align: center;"> <p>ETAP RAJT</p> <table border="1" style="margin: 0 auto;"> <tr> <td style="width: 30px; height: 30px;">H</td> <td style="width: 30px; height: 30px;">M</td> </tr> </table> <p>IE 3B</p> </div> <div style="font-size: 2em; margin: 0 10px;">➔</div> <div style="text-align: center;"> <p>ETAP IDŐ</p> <table border="1" style="margin: 0 auto;"> <tr> <td style="width: 30px; height: 30px;">00</td> <td style="width: 30px; height: 30px;">20</td> </tr> </table> <p>IE 3C</p> </div> </div>				H	M	00	20	<p>SZÁMÍTOTT IDŐ</p> <table border="1" style="margin: 0 auto;"> <tr> <td style="width: 30px; height: 30px;">H</td> <td style="width: 30px; height: 30px;">M</td> </tr> </table> <p>IE 3C</p>		H	M		
H	M												
00	20												
H	M												
IE 3C													
IE 4	SZERVIZPARK KI			VERSENYZŐ HASZNÁLHATJA									
<div style="display: flex; align-items: center; justify-content: center;"> <div style="font-size: 2em; margin-right: 10px;">▼</div> </div>				<p>SZÁMÍTOTT IDŐ</p> <table border="1" style="margin: 0 auto;"> <tr> <td style="width: 30px; height: 30px;">H</td> <td style="width: 30px; height: 30px;">M</td> </tr> </table> <p>IE 4</p>		H	M						
H	M												
<div style="display: flex; align-items: center; justify-content: center;"> <div style="text-align: center;"> <p>ETAP IDŐ</p> <table border="1" style="margin: 0 auto;"> <tr> <td style="width: 30px; height: 30px;">00</td> <td style="width: 30px; height: 30px;">54</td> </tr> </table> <p>IE 4</p> </div> </div>				00	54								
00	54												
IE 4													
IE 5	Gy4 GYORSASÁGI NEVE			VERSENYZŐ HASZNÁLHATJA									
<div style="display: flex; align-items: center; justify-content: center;"> <div style="text-align: center;"> <p>VÁRHATÓ RAJT Gy4</p> <table border="1" style="margin: 0 auto;"> <tr> <td style="width: 30px; height: 30px;">H</td> <td style="width: 30px; height: 30px;">M</td> </tr> </table> </div> <div style="font-size: 2em; margin: 0 10px;">➔</div> <div style="text-align: center;"> <p>RAJT</p> <table border="1" style="margin: 0 auto;"> <tr> <td style="width: 30px; height: 30px;">H</td> <td style="width: 30px; height: 30px;">M</td> </tr> </table> </div> <div style="font-size: 2em; margin: 0 10px;">➔</div> <div style="text-align: center;"> <p>ETAP IDŐ</p> <table border="1" style="margin: 0 auto;"> <tr> <td style="width: 30px; height: 30px;">00</td> <td style="width: 30px; height: 30px;">18</td> </tr> </table> <p>IE 5</p> </div> </div>				H	M	H	M	00	18	<p>SZÁMÍTOTT IDŐ</p> <table border="1" style="margin: 0 auto;"> <tr> <td style="width: 30px; height: 30px;">H</td> <td style="width: 30px; height: 30px;">M</td> </tr> </table> <p>IE 5</p>		H	M
H	M												
H	M												
00	18												
H	M												
<div style="display: flex; align-items: center; justify-content: center;"> <div style="text-align: center;"> <p>TELJESÍTETT IDŐ</p> <table border="1" style="margin: 0 auto;"> <tr> <td style="width: 30px; height: 30px;">H</td> <td style="width: 30px; height: 30px;">M</td> </tr> </table> </div> </div>				H	M								
H	M												
IE 5A													
IE 5	Gy5 GYORSASÁGI NEVE			VERSENYZŐ HASZNÁLHATJA									
<div style="display: flex; align-items: center; justify-content: center;"> <div style="text-align: center;"> <p>VÁRHATÓ RAJT Gy3</p> <table border="1" style="margin: 0 auto;"> <tr> <td style="width: 30px; height: 30px;">H</td> <td style="width: 30px; height: 30px;">M</td> </tr> </table> </div> <div style="font-size: 2em; margin: 0 10px;">➔</div> <div style="text-align: center;"> <p>RAJT</p> <table border="1" style="margin: 0 auto;"> <tr> <td style="width: 30px; height: 30px;">H</td> <td style="width: 30px; height: 30px;">M</td> </tr> </table> </div> <div style="font-size: 2em; margin: 0 10px;">➔</div> <div style="text-align: center;"> <p>ETAP IDŐ</p> <table border="1" style="margin: 0 auto;"> <tr> <td style="width: 30px; height: 30px;">01</td> <td style="width: 30px; height: 30px;">11</td> </tr> </table> <p>IE 5A</p> </div> </div>				H	M	H	M	01	11	<p>SZÁMÍTOTT IDŐ</p> <table border="1" style="margin: 0 auto;"> <tr> <td style="width: 30px; height: 30px;">H</td> <td style="width: 30px; height: 30px;">M</td> </tr> </table> <p>IE 5A</p>		H	M
H	M												
H	M												
01	11												
H	M												
<div style="display: flex; align-items: center; justify-content: center;"> <div style="text-align: center;"> <p>TELJESÍTETT IDŐ</p> <table border="1" style="margin: 0 auto;"> <tr> <td style="width: 30px; height: 30px;">H</td> <td style="width: 30px; height: 30px;">M</td> </tr> </table> </div> </div>				H	M								
H	M												


Logo of Rally	Car No.	Timecard F 17 Jan 2012	
------------------	---------	----------------------------------	--


TC 21	SS 21 4.35 km	<div style="text-align: center;">FINISH TIME</div> <div style="display: flex; align-items: center; justify-content: center;"> <div style="border: 1px solid black; padding: 2px 10px;"> <div style="display: flex; justify-content: space-between;"> HMS </div> <div style="height: 20px; border-bottom: 1px solid black;"></div> </div> </div>	COMPETITOR USE	
	<div style="text-align: center;">PROVISIONAL START</div> <div style="display: flex; align-items: center; justify-content: center;"> <div style="border: 1px solid black; padding: 2px 10px;"> <div style="display: flex; justify-content: space-between;"> HM </div> <div style="height: 20px; border-bottom: 1px solid black;"></div> </div> <div style="margin: 0 10px;">▶</div> <div style="border: 1px solid black; padding: 2px 10px;"> <div style="display: flex; justify-content: space-between;"> HM </div> <div style="height: 20px; border-bottom: 1px solid black;"></div> </div> <div style="margin: 0 10px;">▶</div> <div style="border: 1px solid black; padding: 2px 10px;"> <div style="display: flex; justify-content: space-between;"> HMS </div> <div style="height: 20px; border-bottom: 1px solid black;"></div> </div> </div>	<div style="text-align: center;">ACTUAL START</div> <div style="display: flex; align-items: center; justify-content: center;"> <div style="border: 1px solid black; padding: 2px 10px;"> <div style="display: flex; justify-content: space-between;"> HMS </div> <div style="height: 20px; border-bottom: 1px solid black;"></div> </div> </div>	<div style="text-align: center;">TARGET TIME</div> <div style="border: 1px solid black; padding: 2px 10px;"> <div style="display: flex; justify-content: space-between;"> 0123 </div> <div style="height: 20px; border-bottom: 1px solid black;"></div> </div>	
	<div style="text-align: center;">STOP</div> <div style="display: flex; align-items: center; justify-content: center;"> <div style="border: 1px solid black; padding: 2px 10px;"> <div style="display: flex; justify-content: space-between;"> HMS </div> <div style="height: 20px; border-bottom: 1px solid black;"></div> </div> <div style="margin: 0 10px;">▶</div> <div style="border: 1px solid black; padding: 2px 10px;"> <div style="display: flex; justify-content: space-between;"> HMS </div> <div style="height: 20px; border-bottom: 1px solid black;"></div> </div> </div>	<div style="text-align: center;">DELAY TIME</div> <div style="display: flex; align-items: center; justify-content: center;"> <div style="border: 1px solid black; padding: 2px 10px;"> <div style="display: flex; justify-content: space-between;"> HM </div> <div style="height: 20px; border-bottom: 1px solid black;"></div> </div> <div style="margin: 0 10px;">▶</div> <div style="border: 1px solid black; padding: 2px 10px;"> <div style="display: flex; justify-content: space-between;"> HM </div> <div style="height: 20px; border-bottom: 1px solid black;"></div> </div> </div>	<div style="text-align: center;">START TIME + TARGET TIME + DELAY TIME + DUE TIME</div> <div style="border: 1px solid black; padding: 2px 10px;"> <div style="display: flex; justify-content: space-between;"> HM </div> <div style="height: 20px; border-bottom: 1px solid black;"></div> </div>	

TC 21A	Technical Zone	<div style="text-align: center;">ACTUAL START</div> <div style="display: flex; align-items: center; justify-content: center;"> <div style="border: 1px solid black; padding: 2px 10px;"> <div style="display: flex; justify-content: space-between;"> HM </div> <div style="height: 20px; border-bottom: 1px solid black;"></div> </div> <div style="margin: 0 10px;">▶</div> <div style="border: 1px solid black; padding: 2px 10px;"> <div style="display: flex; justify-content: space-between;"> 0003 </div> <div style="height: 20px; border-bottom: 1px solid black;"></div> </div> </div>	COMPETITOR USE
	<div style="text-align: center;">DUE TIME</div> <div style="border: 1px solid black; padding: 2px 10px;"> <div style="display: flex; justify-content: space-between;"> HM </div> <div style="height: 20px; border-bottom: 1px solid black;"></div> </div>		

TC 21B	TechZone OUT/Service IN	<div style="text-align: center;">TARGET TIME</div> <div style="border: 1px solid black; padding: 2px 10px;"> <div style="display: flex; justify-content: space-between;"> 0010 </div> <div style="height: 20px; border-bottom: 1px solid black;"></div> </div>	COMPETITOR USE
	<div style="text-align: center;">DUE TIME</div> <div style="border: 1px solid black; padding: 2px 10px;"> <div style="display: flex; justify-content: space-between;"> HM </div> <div style="height: 20px; border-bottom: 1px solid black;"></div> </div>		

TC 21C		<div style="text-align: center;">TARGET TIME</div> <div style="border: 1px solid black; padding: 2px 10px;"> <div style="display: flex; justify-content: space-between;"> 0010 </div> <div style="height: 20px; border-bottom: 1px solid black;"></div> </div>	COMPETITOR USE
	<div style="text-align: center;">DUE TIME</div> <div style="border: 1px solid black; padding: 2px 10px;"> <div style="display: flex; justify-content: space-between;"> HM </div> <div style="height: 20px; border-bottom: 1px solid black;"></div> </div>		

Rallyetábla	Rajtszám	FLEXI SZERVIZ B																		
IE 5B	FLEXI SZERVIZ B		VERSENYZŐ HASZNÁLHATJA																	
	ETAP RAJT <table border="1" style="margin: auto; border-collapse: collapse;"> <tr> <td style="width: 20px; text-align: center;">H</td> <td style="width: 20px; text-align: center;">M</td> </tr> <tr> <td style="height: 30px;"></td> <td style="height: 30px;"></td> </tr> </table> IE 5B	H	M			▶	<table border="1" style="margin: auto; border-collapse: collapse;"> <tr> <td colspan="2" style="text-align: center;">ETAP IDŐ</td> </tr> <tr> <td style="width: 20px; text-align: center;">H</td> <td style="width: 20px; text-align: center;">M</td> </tr> <tr> <td style="height: 30px; text-align: center;">00</td> <td style="height: 30px; text-align: center;">45</td> </tr> </table>	ETAP IDŐ		H	M	00	45	<table border="1" style="margin: auto; border-collapse: collapse;"> <tr> <td colspan="2" style="text-align: center;">SZÁMITOTT IDŐ</td> </tr> <tr> <td style="width: 20px; text-align: center;">H</td> <td style="width: 20px; text-align: center;">M</td> </tr> <tr> <td style="height: 30px;"></td> <td style="height: 30px;"></td> </tr> </table>	SZÁMITOTT IDŐ		H	M		
	H	M																		
ETAP IDŐ																				
H	M																			
00	45																			
SZÁMITOTT IDŐ																				
H	M																			
IE 5C	IE 5C	IE 5C	IE 5C																	
		IE 5C	IE 5C																	

Rallyetábla	Rajtszám	RE-START																		
IE 5C	PARC FERMÉ KI / SZERVIZ BE		VERSENYZŐ HASZNÁLHATJA																	
	ETAP RAJT <table border="1" style="margin: auto; border-collapse: collapse;"> <tr> <td style="width: 20px; text-align: center;">H</td> <td style="width: 20px; text-align: center;">M</td> </tr> <tr> <td style="height: 30px;"></td> <td style="height: 30px;"></td> </tr> </table> PARC FERMÉ KI	H	M			▶	<table border="1" style="margin: auto; border-collapse: collapse;"> <tr> <td colspan="2" style="text-align: center;">ETAP IDŐ</td> </tr> <tr> <td style="width: 20px; text-align: center;">H</td> <td style="width: 20px; text-align: center;">M</td> </tr> <tr> <td style="height: 30px; text-align: center;">03</td> <td style="height: 30px; text-align: center;">00</td> </tr> </table>	ETAP IDŐ		H	M	03	00	<table border="1" style="margin: auto; border-collapse: collapse;"> <tr> <td colspan="2" style="text-align: center;">SZÁMITOTT IDŐ</td> </tr> <tr> <td style="width: 20px; text-align: center;">H</td> <td style="width: 20px; text-align: center;">M</td> </tr> <tr> <td style="height: 30px;"></td> <td style="height: 30px;"></td> </tr> </table>	SZÁMITOTT IDŐ		H	M		
	H	M																		
ETAP IDŐ																				
H	M																			
03	00																			
SZÁMITOTT IDŐ																				
H	M																			
PARC FERMÉ BE	PARC FERMÉ BE	PARC FERMÉ BE	PARC FERMÉ BE																	
		PARC FERMÉ BE	PARC FERMÉ BE																	

7. STANDARD NEVEZÉSI LAP

EVENT/
ASN
LOGO

Name of the Rally

FIA
Championship
LOGO

INDIVIDUAL ENTRY FORM

	COMPETITOR	FIRST DRIVER	CO - DRIVER
Team name			
Surname			
First (given) name			
Date of birth			
Nationality (as license)			
Postal address			
Passport number			
Address for correspondence (1, 2 or 3)	1.	2.	3.
Telephone N° (business)			
Telephone N° (private)			
Mobile Tel. N°			
Fax No.			
E-mail address			
Competition licence N°			
Issuing ASN			
Driving licence N°			
Country of issue			

DETAILS OF THE CAR

Make		Registration No.	
Model		cc	
Year of manufacture		Chassis N°	
Group / Class		Engine N°	
Homologation N°		Predominant colour	
Country of registration		Tech. Passport N°	

TYPE OF ENTRY

Trade/Legal etc.	
Private/Amateur	
Organisers' proposed advertising accepted:	Yes / No

ENTRY FEES

(For this entry form to be valid, it must be accompanied by the appropriate entry fees, a receipt for the full amount paid to the competitor's ASN, a banker's draft or details of a bank transfer, etc.)

ENTRY FEES	PRIVATE/AMATEUR	OTHERS	CLOSING DATE
Reduced rate	E. 000.000	E.000.000	10.00 hrs 30 SEPTEMBER
Normal rate	E. 000.000	E.000.000	10.00 hrs. 15 OCTOBER

SEEDING INFORMATION
(to be completed by competitor)

Driver Name		Car		Class	
Current FIA Priority	Yes / No	Previous FIA Priority	Year		
Current National Seeded	Yes / No	Previous National Seeded	Year		
Title of any Championship won			Year		

	Year	Event	Car	Group	O/A Position	Class Position	No. of Finishers
International							
National							
Other							

DECLARATION OF INDEMNITY

(Text variable depending on national laws and regulations in force)

ACKNOWLEDGEMENT AND AGREEMENT

By my signature, I declare that all the information contained on the entry form is correct and that I acknowledge and agree in full to the terms and conditions of the above indemnity and that I accept all the terms and conditions relating to my participation in this event.

(Wording variable depending on national laws and regulations in force)

ASN Stamp *	Signature of Competitor	Signature of driver	Signature of Co-driver
-------------	-------------------------	---------------------	------------------------

*Or letter from the entrant's ASN authorising and approving the entry

Date _____

8. NEVEZÉSI LISTA

1. ELŐZETES NEVEZÉSI LISTA AZ ERC VERSENYEKEN

A kiírásban megadott nevezési határidő lejártá után a verseny weboldalán való közzététel előtt a rendezőnek a prioritásos csoportok sorrendjében egy előzetes nevezési listát kell küldenie Az FIA-nak elfogadásra. Az FIA jóváhagyása után a Nevezési lista közzé tehető.

- 1) Az előzetes nevezési lista közzétehető a weboldalon azzal a megjegyzéssel, hogy FIA jóváhagyásra vár.. Ez a lista a prioritási csoportok szerint numerikus sorrendben kell készülni.
- 2) Ez az előzetes nevezési lista küldendő Az FIA-nak jóváhagyásra.
- 3) Az FIA válaszol a rendezőnek bármely megjegyzést hozzáfűzésével és 3 napon belül közli az általa elfogadott ERC prioritásos versenyzők listáját.

2. NEVEZÉSI LISTA

A nevezési listának tartalmaznia kell:

- Rajtszámot
- A nevező teljes nevét (nemzetiséget nem)
- A vezető/k Navigátorok nevét és nemzetiségét (a licencük szerint)
- A nevezett gépkocsi gyártmányát és típusát
- A benevezett osztályt és csoportot
- A vezető FIA prioritását. A nem prioritásos versenyzők rajtsorrendje a rendező megítélésére van bízva.

9. A RALLYE RAJTLISTÁI ÉS EREDMÉNYEI

Bevezetés:

A rajtlisták és eredmények kiadhatók a versenykiírásban vagy a végrehajtási utasításban megadott határidőknél korábban. Azonban az azokon megadott időknél MINDIG meg kell egyezniük a versenykiírásban vagy a végrehajtási utasításban megadottakkal.

Ha bármilyen, időhöz kötött lista kiadása késik, a versenyigazgató közlemény ad ki a közzététel új időpontjáról.

1. SZABAD TESZT ÉS KVALIFIKÁCIÓS SZAKASZ (HA VAN)

Rajtlista a Kvalifikációs Szakaszhoz:

- A rajtlista az adminisztratív és a technikai gépátvétel után készül el
- A versenyigazgató írja alá a Felügyelők jóváhagyásával és a versenykiírásban közölt időben kell közzétenni
- A jogosult résztvevőnek megadja a rajtidejét (vagy legalább az egyes gépkocsik közötti időközöket)
- A lábjegyzet jelentése: 'Ismételt gépátvétel függvényében a ... rajtszámú autóknak'

2. RAJT CEREMÓNIA ÉS ELSŐ SZAKASZ / 1. SZEKCIÓ

Rajtlista a rajtceremóniára

- A rajtlista az adminisztratív és a technikai gépátvétel után készül el
- A versenyigazgató írja alá a Felügyelő Testületi jóváhagyása után és a versenykiírásban közölt időben kell közzétenni
- Minden résztvevőnek megadja a rajtidejét (vagy legalább az egyes gépkocsik közötti időközöket)

vagy

Az első szakasz / 1. szekció (szuperspeciál) rajtlistája

- A rajtlista az adminisztratív és a technikai gépátvétel után, vagy a kvalifikáció utáni rajtsorrend választás után (ha van) készül el
- A versenyigazgató írja alá a Felügyelő Testület jóváhagyásával, és a versenykiírásban közölt időben kell közzétenni
- Minden résztvevőnek megadja a rajtidejét – melyek lehetne párosított idő
- A lábjegyzet jelentése: 'Sikeres megismételt gépátvétel függvényében a ... rajtszámú autóknak'

és/vagy

- Az 1. szakasz rajtlistája (nincs szuperspeciál) vagy az 1. szakasz rajtlistája / 2. szekció
- A rajtlista az adminisztratív és a technikai gépátvétel után készül el
- A versenyigazgató írja alá a Felügyelő Testület jóváhagyásával és a versenykiírásban közölt időben kell közzétenni
- Minden résztvevőnek megadja a rajtidejét
- A lábjegyzet jelentése: 'sikeres megismételt gépátvétel függvényében a ... rajtszámú autóknak'

3. A RALLYE MINDEN SZAKASZÁN (kivéve a záró szakaszt)

- a) Nem hivatalos eredmény az utolsó gyorsasági szakasz után (szuperspeciál nélkül)
 - A Felügyelőknek készül áttanulmányozására, aláírás nélkül
- b) A következő szakasz rajtlistája
A versenyigazgató javaslata alapján. A Felügyelők átcsoportosíthatnak.
 - A versenyigazgató írja alá és a versenykiírásban közölt időben kell közzétenni
 - Tartalmazza a kiesett versenyzőpárosokat, akik nem jelentették be, hogy feladják a versenyt.
 - A lábjegyzet jelentése: 'sikeres megismételt gépátvétel függvényében a ... rajtszámú autóknak'
- c) Részleges nem hivatalos eredmény az „x” szakasz után
 - A versenyigazgató írja alá és adja ki a tényleges közzétételi idővel.
 - Akkor készül el, ha már minden büntetés ismert.

4. A RALLYE ZÁRÓ SZAKASZA

- d) Ideiglenes végeredmény
 - Valamennyi versenyzőt tartalmazza, akik teljesítették a versenyt
 - A versenyigazgató írja alá a Felügyelők jóváhagyásával és a versenykiírásban közölt időben kell közzétenni
 - „A végső technikai ellenőrzés eredményeitől függően” (a teljes eredményre vonatkozóan)
 - „Az alábbi autók rutin üzemanyag-ellenőrzésének eredményétől függően: ...” (ha az üzemanyag-eredmények nem elérhetőek a rendezvényen)
 - „Az FIA által végzendő további ellenőrzések függvényében a ... rajtszámú autónál”
 - „A Felügyelők döntésének függvényében a ... rajtszámú autónál”
 - „A teljes motorellenőrzés függvényében a ... rajtszámú autónál”
 - „A doppingellenőrzés függvényében a következő vezetőknél/navigátoroknál:...”
- e) Hivatalos végeredmény
Tartalmaz minden versenyzőt, aki elrajtolt a versenyen. (minden versenyzőt, aki befejezte a versenyt, minden kiesett versenyzőt „ret” jelöléssel, minden kizárt versenyzőt „exc” jelöléssel)
 - A Felügyelők írják alá és teszik közzé az óvási idő lejártá után, és ha a végellenőrzés nem fejeződött be:
 - „A végellenőrzés eredményének függvényében”
 - A Felügyelők írják alá és teszik közzé, ha a végellenőrzés befejeződött:
 - „Az alábbi autók rutin üzemanyag-ellenőrzésének eredményétől függően: ...” (ha az üzemanyag-eredmények nem elérhetőek a rendezvényen)
 - „Az FIA által végzendő további ellenőrzések függvényében a ... rajtszámú autónál”
 - „A ... rajtszámú nevező esetleges fellebbezésének függvényében”
 - „A teljes motorellenőrzés függvényében a ... rajtszámú autónál”
 - „A doppingellenőrzés függvényében a következő versenyzőpárosoknál:...”

10. MÉDIA BIZTONSÁGI KÖNYV

Szükséges egy biztonsági útmutató kifejezetten a vizuális média részére. A minimális elvárt tartalma ennek a könyvnek az alábbiakban van részletezve. Ezt a Média Biztonsági Könyvet ki kell osztani a médianak a verseny kezdete előtt.

A könyv elkészítéséhez a rendezőnek a következőket kell megtenni:

- 1) Meghívni egy tapasztalt profi autósportban jártas fotóst, és/vagy operatort hogy a Sajtófőnökkel és a Biztonsági Vezetővel együtt bejárja a gyorsasági szakaszokat az rallye útvonalának meghatározása után minél hamarabb.
- 2) Kijelölni minden gyorsasági szakaszon azokat biztonságos elzárt területeket (Fotós zónák), melyeket a fotósok, és a TV személyzet használhatnak. Ha lehetséges a megkülönböztetett médiumoknak a helyszínhez minél közelebb és a gyorsasági végén külön parkolót kell kijelölni. Ha biztonsági okból, vagy korlátozott hely miatt a megközelítés nem lehetséges, azt a média könyvben világosan közölni kell.
- 3) Ezeknek a Fotós Zónáknak pontosan leírva és fotókon berajzolt ábrázolással kell megjeleníteniük nyomtatásban. Minden egyes Fotós Zónához egy diagramnak kell tartoznia a következő adatokkal:
 - A Gyorsasági szakasz száma és hossza
 - A Gyorsasági szakasz mellénnyel rendelkező média előli lezárásának idejét
 - A Gyorsasági szakaszon rajtoló első gépkocsi rajtidejét
 - Hivatkozást hogy az itinerben a Zóna hol található, valamint GPS koordinátákat
 - A Fotós Zóna speciális területeit
 - Nézői területeket
 - A mellénnyel rendelkező média részére fenntartott parkolóhelyek helyszínét
 - Az utakat melyeken keresztül a Zóna megközelíthető
 - A Gyorsasági szakasz rajtjától való távolságot
 - Biztonsági elzárást jelentő szalagozást
- 4) A diagramokat a Biztonsági Felelősnek jóvá kell hagynia
- 5) A jóváhagyott diagramok a Média Biztonsági Könyv egy fejezetét alkotják
- 6) A Biztonsági Könyvnek ezeken felül tartalmaznia kell:
 - Pontos leírását hogy a mellénnyel rendelkező média személyek hol tudnak belépni és milyen tevékenységet folytathatnak. Legalább ennek a résznek angolul és a rendező nyelvén is meg kell jelennie.
 - Például:
 - Részükre engedélyezett a gyalogos bejutás közvetlenül a nézők elől elzárt terület előtt, a biztonsági szalagozás mentén, a gyorsasági szakasz egyik pontjáról eljutás a másikig és / vagy átjutás az úttesten a versenyautók elhaladása közötti időben mindig a biztonsági személyzet utasításainak megfelelően. Továbbá a mellényt viselő média személyek elhagyhatják a gyorsasági szakaszt két kör között, a menetiránynak megfelelően. Ez azonban csak a Média Biztonsági Könyvben meghatározott

időben tehető meg, és csak az után hogy a szakasz biztonsági főnöke közölte, hogy a versenyautók elhaladása után a szakaszt megnyitják.

- Kizárólag a mellényt viselő média személyek részére fenntartott területeket egyértelműen meg kell jelölni, elkeríteni, és megakadályozni illetéktelen személyek bejutását. Ennek biztosításához meghatalmazott, és jogokkal felruházott Média biztonsági személyzetet javasolt felállítani a Fotós Zónáknál.
- Áttekintő térképet a gyorsasági szakaszokról a lezárt utakkal, keresztező utakkal, útzárási pontokkal, fotós zónákkal fenntartott parkolóhelyekkel.
- Az összes engedélyezett belépőkártya,(állandó és csak az adott versenyre szóló) média belépők, mellények, valamint behajtásra jogosult gépkocsik matricáinak mintáit.
- Azonosítása és eljárások a médiának, ahogy az a média felszerelések függvényében van meghatározva.

A rendezőnek figyelembe kell venni hogy minden Fotós Zóna különféle szintű előkészületeket igényel a helyi adottságok, körülmények, valamint média képviselők várható számának függvényében

A Média Biztonsági Könyvet ki kell osztani minden mellényt viselő személyzetnek, a gyorsasági szakasz biztonsági főnökének, valamint biztonsági személyzetnek.

III. FÜGGELÉK

BIZTONSÁG

Az alábbiak Az FIA Nemzetközi Sportkódex H függelékének kivonatai (Ajánlások az útvonal és vészhelyzeti szolgálatok felügyeletéhez) útmutatásul a rallyrendezők számára. A teljes szöveg megtekinthető a H függelékben.

A H függelék 5. CIKKELYE: RALLYEK (1. KATEGÓRIA)

TARTALOM

5.1 Általános rendelkezések

5.2 BIZTONSÁGI TERV ÉS ADMINISZTRÁCIÓS KÖTELEZETTSÉGEK

5.3 AZ EGÉSZSÉGÜGYI ÉS KIMENTŐ SZOLGÁLAT ELEMINEK LEÍRÁSA

5.4 A NÉZŐK BIZTONSÁGA

5.5 A VERSENYZŐPÁROSOK BIZTONSÁGA

5.6 Baleset jelentése

5.1. ÁLTALÁNOS RENDELKEZÉSEK

Az alábbi előírások kötelezőek, de nem szükséges közölni azokat a rallye versenykiírásában.

Minden rendező alkalmazhat további intézkedéseket is a nézők és a versenyzők biztonságának növelése érdekében.

Ezeknek az ajánlásoknak az alkalmazásáért a végső felelősség a versenyigazgatót terheli.

Az FIA Biztonsági és Orvosi Küldötteinek jelenléte kötelező azokon a versenyeken, amik beleszámítanak az FIA Rallye Világ bajnokságába.

Az FIA Biztonsági és/vagy Orvosi Küldötteket nevezhet ki bármely más FIA Bajnokságra; Ebben az esetben feladatukat és hatáskörüket az FIA Rallye Világ bajnokság (továbbiakban "WRC") sportszabályiban és a 8. kiegészítésben leírtaknak megfelelően kell ellátni.

5.2. BIZTONSÁGI TERV ÉS ADMINISZTRÁCIÓS ELJÁRÁSOK

5.2.1. Biztonsági tervet kell készíteni, amely tartalmazza:

- A versenyközpont (versenyirányítás) pontos helyét;
- A különböző tisztségviselők nevét:
 - Versenyigazgató,
 - Versenyigazgató helyettesek,
 - Versenyfőorvos (FIA jóváhagyás szükséges a világbajnoki rendezvényeknél az 1. kiegészítésnek megfelelően),
 - A biztonsági szolgálat vezetője,
 - Az egyes gyorsasági szakaszok biztonsági felelősei.
- A különböző biztonsági szolgálatok címeit és telefonszámait:
 - Rendőrség,
 - Kórházak,
 - Mentőszolgálat,
 - Tűzoltóság,
 - Autómentés,
 - Vöröskereszt (vagy ennek megfelelő).
- A teljes útvonalat az etapok részletezésével.

- Gyorsasági szakasz biztonsági tervét, amelynek fel kell sorolnia valamennyi fontos hivatalos személyt, segélyszolgálatot az adott szakaszon, telefonszámokat stb., valamint a gyorsasági szakasz részletes térképét.
- A rendezők és a versenyigazgató alternatív útvonalat kell kijelöljön minden gyorsasági szakasz mellett, melyet a szakasz törlése esetén kell igénybe venni (lásd: 5.4.2.6.).
- A WRC futamok esetében be kell tartani a WRC szabályokban megadott határidőket a biztonsági terv, az orvosi kérdőív és a kijelölt kórházakkal kötött megállapodások benyújtására az FIA-nak.

5.2.2. A biztonsági terv különösen az alábbi területekkel foglalkozik:

- a nézők biztonsága,
- a résztvevő versenyzők biztonsága,
- a verseny tisztségviselőinek biztonsága.

Tartalmazza:

- a mentő- és segélynyújtó szolgálat állomáshelyeit,
- az előírásokat a beavatkozásra,
- evakuációs útvonalakat,
- a kórházakat, melyekkel megállapodtak, és melyeket veszélyhelyzet esetén igénybe vennének.

5.2.3. Tömeges vagy ismétlődő baleset esetén, mely meghaladja a helyszínen jelen lévő orvosi szolgálat erejét, előzetesen fel kell venni a kapcsolatot a vészhelyzeti tervben megadott felelős személlyel, felvázolni a helyzetet összhangban az érintett ország jogi rendelkezéseivel.

A kiválasztott kórházakat írásban kell megkeresni, legalább 15 nappal a rallye előtt, kérve, hogy az elsősegély szolgálat álljon készenlétben.

5.2.4. A biztonsági szolgálat vezetője,

A biztonsági szolgálat vezetőjét az esemény versenykiírásában kell közölni. Tagja a rendező bizottságnak és részt vesz a biztonsági terv kidolgozásában.

A verseny alatt folyamatos összeköttetésben áll a versenyirányítással, a verseny főorvossal és a gyorsasági szakaszok rajtjával (telefonon vagy rádión).

Felelős a biztonsági terv megvalósításáért és alkalmazásáért.

5.2.5. Gyorsasági szakasz biztonsági felelőse

Minden gyorsasági szakaszon van egy biztonsági felelős, aki segíti a biztonsági szolgálat vezetőjét.

A gyorsasági szakasz biztonsági felelőse a 0. jelzésű gépkocsi áthaladása előtt ellenőrzi a gyorsasági szakaszt és igazolja azt, hogy megfelel a biztonsági tervnek.

5.2.6. Tisztségviselők és sportbírók

A rendezőnek gondoskodnia kell arról, hogy a tisztségviselők, feladatuk ellátása közben, ne kerülhessenek veszélyes helyzetbe.

A személyzetnek megkülönböztető mellényeket kell viselnie. Az ajánlott színek:

Biztonsági sportbírók: narancs
 Biztonsági felelős: narancs, fehér csíkkal és szöveggel
 Állomás vezetője: kék, fehér csíkkal és szöveggel
 Média: zöld
 Szakasz vezetője: piros, szöveggel
 Versenyzői összekötő: piros dzseki vagy piros mellény

Orvos:	fehér
Rádió:	sárga, kék jelöléssel
Technikai ellenőr:	fekete

5.3. A MENTŐ- ÉS A KIMENTÉSSZOLGÁLAT ELEMEINEK LEÍRÁSA

5.3.1. Általános rendelkezések

A biztosított mentő- és rescue-szolgálatoknak meg kell felelniük az ebben a fejezetben leírtaknak. Szintén teljesíteniük kell az érintett országokban érvényben levő törvényi előírásokat. Ezek az előírások érvényesek minden nemzetközi rendezvényre. Nem alkalmazandók privát tesztelés alkalmával. WRC autók esetében, a lejjebb jelzett előírások betartása kötelező és semmiképpen nem lehet feltételes jellegű. Ezek az előírások magán tesztre nem vonatkoznak.

Bármely nemzetközi futam esetén az FIA-nak jogában áll ellenőrizni az egészségügyi szolgálat szervezetét bármely időpontban.

A műszaki, orvosi információk és az alapvető gyakorlati tanácsok megtalálhatók egy összefoglaló táblázatban ennek a mellékletnek a végén.

5.3.2. Személyzet

A versenyirányításnál:

- A versenyfőorvos vagy asszisztense:

Mindkettejüknek rendelkezniük kell az ASN jóváhagyásával, és a versenyigazgató felügyelete alá tartoznak. Nevüket fel kell tüntetni a rendezvény versenykiírásában.

A versenyfőorvos felelős a mentőszolgálatok kiválasztásáért, alkalmazásáért, működtetéséért és a sérültek elszállításáért. Következésképpen a teljes orvosi és ápoló személyzetnek, beleértve az ASN által közvetlenül vagy közvetve szerződöttest személyzetet, követnie kell utasításait.

Különleges eseteket kivéve, a rendezvény ideje alatt a versenyfőorvos a versenyirányításban marad, annak érdekében, hogy megkönnyítse a párbeszédet és az együttműködést a versenyigazgatóval baleset esetén. Átmenetileg helyettesítheti egy asszisztens, akinek a nevét meg kell adni az érintett verseny versenykiírásában. Minden körülmények között elérhetőnek kell lennie. A rendező köteles ellátni a versenyfőorvost minden anyaggal és adminisztratív eszközzel, ami feladatának ellátásához szükséges.

A verseny előtt:

A Biztonsági Terv orvosi részéért vagy az Orvosi Biztonsági Tervért a versenyfőorvos a felelős, úgy mint a versenyigazgató és a Biztonsági főnök.

Jóval a verseny kezdete előtt köteles kimenni a gyorsasági szakaszokra, a Biztonsági főnökkkel és/vagy a versenyigazgatóval, az orvosi beavatkozó autóhoz hasonló autóval felállítani a megfelelő pozíciókat a start és közbenső pontokhoz, valamint megbizonyosodnia arról, hogy minden orvosi és biztonsági berendezés jól van kihelyezve a szabályokkal összhangban.

Igazolnia kell a mentők, az mentőhelikopter és tűzoltóautók felkészültségét és minőségét.

Az orvosi és kimentési autók berendezéseit és felszereléseit köteles aprólékosan ellenőrizni, hogy tökéletesen rendben vannak.

Köteles ellenőrizni a gyógyszerek felhasználási idejét.

Felelős a versenyre kijelölt kórház kapacitásáért és minőségéért. Ezért köteles kiválasztani 1 vagy 2 kórházat (ha lehetséges), melyet a vezetők és navigátorok

vehetnek igénybe. A kórházakat Az FIA jóváhagyhatja, és jó kiindulópont lehet a jövőbeli nemzeti, regionális és FIA versenyekhez.

Verseny közben:

Azokat a vezetőket és navigátorokat, akik balesetet szenvedtek a nap folyamán, minden este meg kell vizsgálnia, akkor is, ha nem volt szükség orvosi beavatkozásra, hogy meggyőződjön arról, hogy a versenyzők folytathatják a versenyt másnap (ahogy a Technikai Felügyelő megvizsgálta az autót, hogy alkalmas-e a Super Rallye-ban való részvételre).

Verseny után:

A versenyt követő 2 hétben a versenyfőorvosnak jelentést kell küldenie az FIA részére Orvosi Küldöttség és Orvosi Bizottságnak címezve, a szükséges orvosi beavatkozásról vezetőket, tisztségviselőket és nézőkre a beszámolóban részletezni kell az események és balesetek körülményeit, a beavatkozások idejét, a kiinduló állapotot, a kezelést és az orvosi nyomonkövetést, utánkezelést.

Külön intézkedések WRC esetén:

A fent felsorolt rendelkezéseket kötelező betartani.

Ezen kívül, a versenyfőorvost az FIA-nak kell jóváhagyni. Az eljárás és a minősítési feltétel a 2. Kiegészítés szerint történik.

Köteles részt venni kétéves tiszti főorvosi szemináriumon. Bármilyen távollét, vis major kivételével, Az FIA jóváhagyásának visszavonását eredményezi. Minden orvosnak, aki a tiszti főorvosi pozíció betöltését tervezi, annak erősen ajánlott részt venni az említett szemináriumon. A tiszti főorvosnak biztosítania kell, hogy az érintett orvosi és egészségügyi személyzet a kiszabadításban is képzett legyen. Jó angol nyelvtudással kell rendelkeznie, szóban és írásban egyaránt. Helyettes tiszti főorvosi kinevezés kötelező. Segíti a versenyfőorvost és különböző megbízásokat teljesít, vagy helyettesíti őt. Szükséges, hogy az asszisztens is jól beszélje az angol nyelvet.

Az orvosi beavatkozó járművek és kezelő/újraélesztő egységek:

- Orvosok, akik jártasak az újraélesztésben és tapasztaltak a balesetet szenvedett áldozatok kórház előtti ellátásában;
- Mentősök, akik jártasak a szív- és érrendszeri, légzőszervi újraélesztésben és az intubálás gyakorlatában, abban az országban kiadott hivatalos diploma igazolja, amelyben tevékenységüket végzik (helyettesíthetik az orvosokat a gyorsasági szakaszok közbülső pontjain, azonban csak ezeken a pontokon, azzal a feltétellel, hogy bármely sérültet újraélesztésben gyakorlott orvosnak meg kell vizsgálnia, mielőtt kórházba szállítanák);
- Gépkocsivezetők, akik lehetnek a mentőcsapatok tagjai;
- Kiképzett személyzet a balesetet szenvedettek kiszabadítására az összetört gépkocsikból.

Külön intézkedések WRC esetén:

Minden orvosi ponton, a személyzet tagjai közül, legalább 1 embernek jól kell beszélnie az angol nyelvet.

AZ FIA Orvosi Delegáltjainak feladatai, melyek a 8. kiegészítésben vannak meghatározva, minden esetben szükségesek.

5.3.3. Beavatkozó gépkocsik

Feladatuk, hogy a baleset helyszínére juttassák:

- egyrészt a megfelelő orvosi mentőcsapatot;
- másrészt a szükséges műszaki felszereléseket.

Két megoldás ajánlott:

- 1) Két külön jármű, egy az "orvosi" csapat részére, egy a "műszaki" csapatnak.

Az orvosi beavatkozó jármű szállítja:

- az orvosi csapatot az 5.3.2. pontnak megfelelően
- az orvosi felszerelést a 3. kiegészítés szerint

A műszaki beavatkozó jármű szállítja:

- a műszaki csapatot, akik ki vannak képezve a balesetet szenvedettek kiszabadítására az összetört gépkocsikból - 3. kiegészítésnek megfelelően:
- két, 4 kg-os tűzoltó készülék, kiképzett kezelővel,
- megfelelő kommunikációs berendezés a kapcsolattartáshoz a rallye versenyközponttal,
- figyelmeztető sziréna,
- megfelelő azonosító jelölések.
- alapvető mentőfelszerelés, melyet a versenyfőorvos határoz meg a technikai ellenőrök vezetőjével együttműködve, a 7. (járműből kiemelés) és a 3. kiegészítés (mentés) alapján (Disincarceration)

- 2) Vegyes használatú jármű, amely kombinálja a "műszaki" és "orvosi" funkciókat.

Fedélzetén megtalálható:

- valamennyi, a műszaki beavatkozáshoz szükséges felszerelést;
- az orvosi személyzetet (legalább 3 személy, akik képzettek kiszabadításban és a műszaki berendezések használatában) és felszereléseket, melyek az orvosi beavatkozáshoz szükségesek.

Legalább az egyik fent említett gépkocsin kell lennie hordágynak.

A gépkocsik alkalmasak kell legyenek a terepen való közlekedésre és képesnek kell lenniük a gyors haladásra a gyorsasági szakaszon. A gépkocsik számát az érintett gyorsasági szakasz természetétől, hosszától és nehézségétől függően kell meghatározni.

A beavatkozó gépkocsikban ajánlott a biztonsági bukócső használata a talaj típusától függően, és javasolt, hogy a mentőcsapat valamennyi tagja viseljen bukósisakot.

Minden esetben a gyorsasági szakasz rajtjánál állomásozó orvosnak (vagy, egy köztes ponton, az újraélesztésre kiképzett ápolónak) kell elsőnek a baleset helyszínére érnie.

5.3.4. Újraélesztő berendezéssel ellátott mentőautó

A mentőautó vészhelyzeti esetére szükséges eszközökkel felszerelt kell, hogy legyen, akár neurológiai, légzőszervi vagy keringési problémáról legyen szó. A személyzet egy vezetőből, egy mentőorvosból, aki gyakorlott az újraélesztésben és/vagy egy ápolóból áll, aki lehet a vezető is.

Külön intézkedések WRC esetén (más esetekben ajánlott):

A berendezéseknek meg kell felelnie a 4. kiegészítés B résznek.

5.3.5. Kezelő/újraélesztő egység

Külön intézkedések WRC esetén (más esetekben ajánlott):

A szervizparkban ideiglenes vagy állandó újraélesztő egység található, amelyet szervizparkban való használatra terveztek a 4. kiegészítés szerinti felszereltséggel rendelkeznek; két ágy szükséges és elegendő. Alkalmas kell, hogy legyen a kisebb sérülések és az intenzív ellátást igénylő betegek azonnali ellátására is, valamint általános egészségügyi problémák kezelésére is.

Valamennyi egységben található olyan orvos, aki gyakorlott az újraélesztésben és tapasztalt a balesetet szenvedett áldozatok kórház előtti ellátásában.

5.3.6. Betegszállító mentőautó

Egy mentőautó, amely megfelel az adott országban érvényes előírásoknak, a sérültek szállítására felszerelt, a fedélzeten orvossal, vagy a nélkül. Ha a szállítandó sérült állapota újraélesztést tesz szükségessé, az újraélesztésben gyakorlott orvos jelenléte szükséges.

5.3.7. Mentőhelikopter

Amennyiben mentőhelikoptert biztosítanak, annak meg kell felelnie az adott ország repülési hatóságai előírásainak és hordággal felszereltnek kell lennie.

Külön intézkedések WRC esetén:

Ez kötelező minden körben, melyen WRC megy.

Az orvosi berendezéseket lásd: 5. kiegészítés.

Minden esetben, amikor az orvos részt vesz a mentésben, jártasnak kell lennie az újraélesztésben. Gyakorlott mentős ebben a segítségére lehet. Ahol alkalmazható, a helikoptert úgy kell felszerelni, hogy egyenetlen terepen is tudja teljesíteni küldetését. A helikoptert kizárólagosan az adott versenyre kell készenlétben tartani, annak teljes időtartalmára.

Kizárólag a versenyre kell fenntartani a rallye verseny teljes időtartama alatt. Felhívjuk a rendezők figyelmét az alábbi FIA irányelvekre: "A helikopterekkel kapcsolatos repülésbiztonsági szabályok" és az alábbi 5.5.3. pont d) alpontja.

5.3.8. Kommunikációs eszközök

A versenyfőorvos a csapat valamennyi tagjával képes kell, legyen kommunikálni, vagy az általános rádió-hálózat, vagy kijelölt rádiócsatorna segítségével.

5.4. A NÉZŐK BIZTONSÁGA

A biztonsági terv elsődleges feladata a nagyközönség (beleértve a nézőket) biztonságának szavatolása.

A 5.4.1. pont esetleges kivételével az alábbi nem teljes körű intézkedések minden, 1. kategóriába sorolt nemzetközi rallye esetében kötelezők.

5.4.1. Oktatófilm (ajánlott minden versenyen)

- 30 másodperces időtartam.
- Ismert versenyző vagy versenyzők kommentárjaival, a rendezvény helyszínén használt nyelve(ke)n.
- Balesetek ne szerepeljenek benne.
- Több alkalommal le kell adni.

5.4.2. A nézők felügyelete

- a) Az 5.4.5. pontban leírtak szerint intézkedni kell a nézők figyelmeztetéséről, és, ahol szükséges, gondoskodni kell róla, hogy a veszélyes helyen tartózkodó nézők azt elhagyják.
- b) A veszélyes helyeket a biztonsági tervben fel kell tüntetni. A rendező, ahol szükséges, a közrendvédelmi szervek segítségével a biztonsági tervnek megfelelően ki kell jelölje és le kell zárja a veszélyzónákat, jóval a nézők megérkezése előtt.
- c) A versenyigazgató figyelembe kell vegye a biztonsági szolgálat vezetőjének, valamint a 0-s autó személyzetének ajánlásait (és Az FIA Biztonsági és Orvosi Küldöttek ajánlásait, amennyiben jelen vannak) annak érdekében, hogy a gyorsasági szakaszt töröljék, ha a körülmények veszélyesek.
- d) Ha nagy számban várható nézők valamely gyorsasági szakaszra vagy egy superspeciál szakaszra, azokat különleges biztonsági felszerelésekkel, mint pl. gumiabroncs-fallal, szalmabála-fallal, stb. kell védeni.
- e) A nézőket meg kell akadályozni abban, hogy a gyorsasági szakasz útvonala mentén mozogjanak, amikor az útszakaszt a versenyzésre lezárták (0-ás koci után és a záróautó előtt).
- f) A biztonsági előírásokat ki kell osztani a közönség között a gyorsasági szakasz mentén és minden megközelítési ponton is.
- g) Elegendő pályabiztosító vagy közrendvédelmi személyzet (rendőr, katona, stb.) legyen jelen a nézőközönség biztonságának biztosítására a gyorsasági szakasz lebonyolítása alatt.
- h) A pályabiztosítóknak világosan megkülönböztethető, kabátot kell viselniük, amely megfelel az 5.2.6 pontjának..
- i) A gyorsasági szakaszokat úgy kell kijelölni és ütemezni, hogy lehetővé tegyék a nézők biztonságos mozgását azok között.

5.4.3. Tankolás és szervizelés

Ahol tankolás vagy szerviztevékenység folyik, a rendezőnek gondoskodnia kell arról, hogy kellő elővigyázatossági intézkedéseket tegyenek a nézők megfelelő távolságra tartására a potenciálisan veszélyes tevékenységektől.

5.4.4. Nullás autók és záróautók

- a) A rendező nullás autóit a motorháztetőn és a két első ajtaján elhelyezett 36 cm x 50 cm-es panelbe illő „SAFETY” (vagy SECURITE) felirattal valamint 000, 00 vagy 0 rajtszámmal kell jelölni.
- b) Valamennyi nullás autót fel kell szerelni a tetőn elhelyezett megkülönböztető fényjelzéssel és szírnával.
- c) A nullás autókat nem vezetheti Az FIA prioritási listán minősített (1./2. vagy A/B), sem pedig a versenyből kiesett versenyző.
- d) A nullás autók vezetőinek és navigátorainak jelentős rallye tapasztalattal kell rendelkezniük, ami lehetővé teszi számukra, hogy teljes biztonságban, mérsékelt sebességgel haladhassanak, és részletes tájékoztatást tudjanak adni a versenyigazgatónak az útvonalokról. A nullás autók számára szintén ellenőrizniük kell az időmérő órákat és a sportbírók menetlevél-kezelési ismereteit.

- e) Egy pályautó ("söprögő autó") végig kell haladjon valamennyi gyorsasági szakaszon az utolsó versenyző után. Ezeknek az autóknak a motorháztetején és a két első ajtaján 36 cm x 50 cm-es panelben kockás zászló látható.

5.4.5. Tájékoztatás

A főként a nagyközönségnek szánt információkat az alábbi módokon teszik közzé:

- írott sajtó, rádió és televízió,
- plakátok,
- szétosztott szóróanyagok,
- hangosbeszélővel felszerelt gépkocsi (pályainformációs gépkocsi) közlekedtetésével az útvonalon, a nézők tájékoztatása céljából (45-60 perccel az első gépkocsi rajtja előtt). A gépkocsit helyettesíteni lehet hangosbeszélővel felszerelt helikopterrel is. A tájékoztatás szükség esetén többször is megismételhető.

5.4.6. Orvosi szolgálatok

Akkor van szükség orvosi szolgáltatásra a nézők számára, ha vannak a rendező által kezelt körbezárt területek. Abban az esetben is, ha a nézők számára nyújtott orvosi szolgáltatást más szervezet biztosítja, annak felügyeletét a versenyfőorvos látja el.

5.5. A VERSENYZŐPÁROSOK BIZTONSÁGA

5.5.1. Biztonsági szolgálatok alkalmazása

- a) Az egyes gyorsasági szakaszok rajtjánál (beleértve a shakedownt, ha van):
- egy vagy több orvosi beavatkozó jármű kell állomásozzon közel a műszaki beavatkozó (járműből mentő, tűzoltó, stb.) gépkocsikhoz;
 - egy, újraélesztő felszereléssel felszerelt mentőautó,
 - lehetőség szerint egy betegszállító mentőautó,

Külön intézkedések WRC esetén:

Fenti intézkedések kötelezőek.

- egy olyan orvos, aki gyakorlott az újraélesztésben és tapasztalt a balesetet szenvedett áldozatok kórház előtti ellátásában, valamint képzett kiszabadításban,
- 1 vagy akár 2 ápoló, aki képzett kiszabadításban
- két, 4 kg-os tűzoltó készülék, kiképzett kezelővel,
- a versenyközponttal történő kapcsolattartásra alkalmas kommunikációs rendszer.

Ezeknek a gépkocsiknak a rajt után kell állomásozniuk, attól legfeljebb 150 m-re, látótávolságon belül. A rajtállomást módosítani kell, ha szükséges, hogy a járművek megfelelő elhelyezése biztosítható legyen.

- b) Az útvonal közbenső pontjain (ld. az alábbiakban):

- egy vagy több orvosi beavatkozó jármű,
- egy betegszállító mentőautó,
- egy az újraélesztésben megfelelő képzéssel rendelkező orvos, vagy egy újraélesztésre kiképzett ápoló,

- a versenyközponttal történő kapcsolattartásra alkalmas kommunikációs rendszer.

A közbenső pontok számát az érintett gyorsasági szakasz természetétől, hosszától és nehezségétől függően kell meghatározni.

Mindenképpen szükségesek, ha a gyorsasági szakasz hossza 15 km vagy annál több, és két biztonsági pont közötti távolság soha nem haladhatja meg ezt a határt. Mindig rádiós ponttal együtt kell legyenek kijelölve.

A közbenső pontok számát és elhelyezkedését a rajttól az első pont, majd a következő pontok és a cél eléréséig szükséges idő alapján kell meghatározni, ami nem lehet több, mint 10 perc, a rallyen alkalmazott beavatkozó járművekkel.

Ezen túlmenően, ha a terep természete, az időjárási vagy egyéb körülmények úgy kívánják, ez a távolság módosítható, a versenyfőorvos és a biztonsági szolgálat vezetője (FIA Orvosi Küldött és FIA Biztonsági Küldött, FIA Világbajnoki futamok esetében) közös javaslata alapján, a biztonsági terv jóváhagyásakor.

A rajtoknál és a közbenső pontoknál egyaránt, a beavatkozó járművek közvetlenül be kell tudjanak hajtani a gyorsasági szakasz útvonalára és biztonságos zónában kell elhelyezni azokat.

c) A gyorsasági szakaszok stop állomásain:

- 2 db (legalább) 4 kg-os tűzoltó készülék a kezelővel (vagy kezelőkkel) együtt

Külön intézkedések WRC esetén:

Tűzoltó autó kihelyezése szükséges a gyorsasági szakasz céljához, ha a szakasz hosszabb, mint 35 km.

d) A szervizparkban (kötelező WRC futam esetén), vagy egy központi helyen, mely közúton nincs messzebb 15-km-nél az érintett gyorsasági szakaszoktól:

- egy autóműtő gépkocsi;
- a versenyközponttal történő kapcsolattartásra alkalmas kommunikációs rendszer;
- egy kezelő/újraélesztő egység az 5.3.5. pontnak megfelelően;
- egy betegszállító mentőautó

A rallye egyetlen gyorsasági szakasza sem kezdődhet el vagy folytatódhat megszakítás után, ha az alapvető orvosi szolgálat nincs jelen.

A helyettesítésről gondoskodni kell.

5.5.2. A gyorsbeavatkozó járművek bevetése:

5.5.2.1. Minden, orvosi gépkocsi kiküldését igénylő mentési tevékenységet a versenyigazgató rendelhet el, egyeztetve a versenyfőorvossal és tájékoztatva arról a szakasz biztonsági főnökét. A sérülteknek a kiválasztott kórházakba szállítása úton vagy levegőben a korábban meghatározott útvonalakon kell történjen (5.2.2 és 5.5.3a).

5.5.2.2. A baleset helyszínén az orvosi beavatkozás szervezését és irányítását az érintett beavatkozó jármű orvosa végzi (esetleg a kiképzett ápoló, a közbenső biztonsági pontról érkező jármű esetén). Az orvosi személyzetnek ismernie kell az orvosi beavatkozó jármű felszerelését, és ki kell legyen képezve annak megfelelő használatára és a személyek kiszabadítására.

Külön intézkedések WRC esetén:

Fenti rendelkezések az egészségügyi dolgozókra vonatkozóan kötelező.

5.5.3. Betegszállítás

- a) Minden gyorsasági szakasznál meg kell tervezni a betegszállítási útvonalat, és egyértelműen fel kell azt tüntetni a biztonsági tervben (térképen vagy ábrán).
- b) Az útvonal mellett található kórházak baleseti osztályainak készenlétben kell állniuk (ld. az 5.2 pontot).
- c) Akár közúton vagy levegőben történik a sérült kórházba szállítása, minden súlyos sérültet, akinek állapota intenzív ellátást igényel, az újraélesztésben gyakorlott orvos kell elkísérjen a kórházba.
- d) Ha helikopteres betegszállítást terveznek, a következő paramétereket teljesíteni kell:
 - ha az időjárási körülmények nem teszik lehetővé a helikopter használatát, a versenyigazgató és a biztonsági szolgálat vezetőjének közös döntése alapján, a gyorsasági szakaszt meg lehet szakítani, vagy törölni lehet, ha a sérültek elszállítása mentőautóval a kiválasztott kórházba több időt venne igénybe, mint amit megfelelőnek ítélnék a versenyfőorvossal való megbeszélés alapján;
 - a helikopter jelenléte nem mentesít a földi betegszállítás megtervezésének kötelezettsége alól, melynek során minden súlyos sérültet, akinek állapota intenzív ellátást igényel, az újraélesztésben gyakorlott orvos kell elkísérjen a kórházba, lehetőség szerint egy gyakorlott mentős segítségével.
 - A betegszállítás ideje helikopterrel vagy mentőautóval nem haladhatja meg a körülbelüli 60 percet.
 - Szintén ld. az 5.3.7. pontot.

5.5.4. Az útszakaszok felügyelete és jelölései

5.5.4.1. A gyorsasági szakaszok megjelölése

A szakaszokhoz vezető utakat és bekötő utakat le kell zárni a forgalom elől. Ezt az alábbi módon kell végrehajtani:

- a) az utakat vagy a bevezető utakat és minden olyan utat, melyen közlekedés várható, le kell zárni és oda pályabiztosítót, rendőrt vagy más hatóság emberét kell kihelyezni.
- b) rövid bekötőutakat (pl. tanyához vezető) le kell zárni, vagy szalaggal kell ellátni, az akadályra vagy szalagra írt felirattal kell felhívni a figyelmet a folyamatban lévő versenyre és a belépés veszélyére.

Az előfutó gépkocsik felelősek annak ellenőrzéséért, hogy a lezárás módja megfelelő és azonnal tájékoztatja a versenyvezetőséget minden mulasztásról, amelyet helyre kell hozni a gyorsasági szakasz megkezdése előtt.

5.5.4.2. A pályabiztosítókat úgy kell felállítani a pálya mentén, hogy:

- táblák, kordonok, kötelek, sípok és hangosbeszélők segítségével távol tartsák a nézőket a tiltott területektől;
- amennyire lehetséges, figyelmeztessék a versenyzőpárosokat bármilyen akadályra a gyorsasági szakaszon.

5.5.4.3. Amennyiben, a sárga zászló használata szükséges, az alábbi eljárást kell alkalmazni:

- a) Egy sárga zászlónak kell lennie minden rádiós biztonsági ponton (Ezek kb. 5 km-enként kell legyenek).
- b) A sárga zászlóval a versenyzők számára jelzést adni csak a versenyigazgató utasítására és csak a rádiós pontokon szabad.

- c) A sárga zászlókat csak a fenti 5.2.6. pontban leírtaknak megfelelő megkülönböztető mellényt viselő sportbíró mutathatja be, akinek mellényén a rádiós biztonsági pont szimbóluma látható. A zászló alkalmazásának idejét rögzíteni kell, és a versenyigazgatónak jelentenie kell a Felügyelők felé.
- d) A pályabejárás alatt egy, az alábbi 5.5.4.4. pontban meghatározott szimbólummal ellátott jelzést kell kihelyezni minden rádiós pont helyén. A jel lehet kisebb, de a pályabejárást végző versenyzőpárosok számára tisztán látható kell legyen, annak érdekében, hogy feljegyezhessek azt a jegyzeteikben.
- e) A sárga zászló bemutatása esetén a versenyzőnek azonnal csökkentenie kell a sebességet, és csökkentett sebességgel haladni a gyorsasági szakasz végéig, valamint köteles követni bármely sportbíró, vagy a biztonsági autó vezetőjének utasításait, akivel találkozik. A zászlót az összes, a balesetet megelőző rádiós ponton be kell mutatni. Ezen szabályok megsértését a Felügyelők saját belátásuk szerint büntetik.
- f) A sárga zászlón kívül más zászló nem alkalmazható a gyorsasági szakaszon.
- g) Más jelzőrendszer (pl. villogó fény) alkalmazható a szuperspeciál szakaszokon. Működésének teljes részletességgel szerepelnie kell a verseny kiírásában.

5.5.4.4. Minden egyes gyorsasági szakaszra külön rádióhálózattal ellátott biztonsági pontok hálózatát (kb. 5 km-enként felállítva) kell létrehozni, amely lehetővé teszi, hogy a gépjárműveket nyomon követhessék, és a verseny lebonyolítását ellenőrizhessék.

Minden egyes rádiós pontot feltüntetnek az itinerben, és a rádiós pont szimbólumával ellátott minimálisan 70 cm átmérőjű jelzőtáblával látnak el. A rádiós pontot kék alapon fekete villám jelöli.

A gyorsasági szakaszon belül elhelyezett mentőkocsit rádiós biztonsági ponton kell állomásoztatni. Egy kiegészítő táblát (zöld vagy piros kereszt) kell elhelyezni a rádiós biztonsági pontot jelző tábla alatt, ezen a ponton.

Ezen kívül 100 - 200 m-re az SOS biztonsági pont előtt egy előjelző táblának kell lennie, a fent megadott ábrával, de sárga háttérrel.

5.5.4.5. A gépkocsik áthaladását a gyorsasági szakaszon vagy a verseny központ (versenyirányítás) vagy a biztonsági felelős követi nyomon. A nyomkövetés valamelyik formáját alkalmazni kell a gyorsasági szakaszon a biztonsági felelősnek vagy a versenyközpontnak. A rendezőknek kell kialakítani és bemutatni a biztonsági tervben a gépkocsik nyomon követésének eljárás módját, és elő kell írni a követendő eljárást, ha egy versenyzőpárost nem találunk.

5.5.4.6. Ha a nézők biztonságát és ellenőrzését érintő esemény történik, a sportbírók az általános vészhelyzeti tervben lefektetettek szerint együtt kell működniük a közrendvédelmi szervekkel, minden eseményt vagy balesetet jelentve a verseny központnak és lehetővé téve a biztonsági szolgálat számára a biztonsági ponton található kommunikációs eszközök használatát.

5.5.5. SOS/OK jelek - A versenyzők biztonsága

- a) Minden gépjárműnek rendelkeznie kell piros, fényvisszaverő háromszöggel, melyet abban az esetben, ha a gépjármű egy gyorsasági szakasz során leáll, a versenyzőpáros egyik tagjának 50 méterrel az autó előtt, egy jól látható helyre kell kihelyezni a többi versenyző figyelmeztetésére. Ezen szabályt megszegő versenyzőkre a Felügyelők büntetést szabhatnak ki.
A háromszöget még akkor is ki kell helyezni, ha a gépjármű nincs az úton.

- b) Az itinereknek tartalmazniuk kell egy lapot a baleset esetén alkalmazandó eljárás leírásával, amelynek tartalmaznia kell utasításokat arra az esetre, ha a baleset a közönség valamely tagját érinti.
- c) A balesetet szenvedett versenyzők számára az "SOS" vagy "OK" jelek használatának szabályai Az FIA WRC és Regionális Bajnokságok Szabályaiban találhatók.
- d) A versenyt feladó versenyzők kötelesek a rendezőt erről a lehető leghamarabb értesíteni, kivéve a vis major esetét. Ezen szabályt megszegő versenyzőkre a Felügyelők büntetést szabhatnak ki.

5.6. BALESET JELENTÉSE

5.6.1. A közönség tagját érintő baleset

Ha a versenyen résztvevő vezető érintett egy olyan balesetben, amelyben egy néző személyi sérülést szenved, az érintett versenyzőnek jelentenie kell ezt az itinerbe leírt eljárás szerint.

Annak az országnak a törvényeit is be kell tartani a baleseteknél alkalmazandó eljárásokat illetően, amely országban a versenyt lebonyolítják.

5.6.2. Baleset kivizsgálása

Halálos és súlyos sérüléssel járó balesetekről be kell számolni a Nemzeti Sporthatóságnak, amelynek megfelelő módon értesítenie kell Az FIA-t.

2015-ES ÉVRE VONATKOZÓ SZABÁLYOK

V. FÜGGELÉK

HOMOLÓG GUMIABRONCSOK

Az alábbiakra vonatkozóan:

- FIA Rallye Világbajnokság
- FIA Regionális Rallye Bajnokság
- FIA Nemzetközi Rallye Sorozatok

Homologizált aszfalt gumiabroncsok listája:

- a homologizált gumiabroncsok listája az FIA honlapján érhető el, a Szabályozások rész alatt.

Legkésőbb 2 héttel az adott verseny kezdete előtt, a gumigyártónak el kell juttatni az FIA-hoz a használni kívánt minták ábráját ahhoz, hogy a homologizációt megkapja.

„A” / ASZFALT GUMIABRONCS SZABÁLYOK

1. WRC AUTÓK A RALLYE VILÁGBAJNOKSÁGBAN

- WRC autók gumiabroncsának a Rallye Világbajnokságban meg kell felelnie az FIA Rallye Világbajnokság Szabályai 60.2-es pontjában foglaltaknak (Csak a 2-es számú lista)

2. EGYÉB AUTÓK:

Homologizáció (mintázat és méret)

Ahhoz, hogy homolog legyen, az aszfalt gumiabroncsoknak meg kell felelniük az alábbiaknak:

- Gumiabroncs homologizáció (mintázat és méret): méretenként csak 1 mintázat lehet homolog gumiabroncs gyártónként (beleértve a WRC gumiabroncsokat / 1-es Lista).
- Új mintázat homologizációjához szükséges törölni és kicserélni az előző homolog mintázatot.

2.1. Minden javasolt gumiabroncsnak meg kell felelnie az erre vonatkozó jogi követelményeknek motorsport versenyen való használathoz.

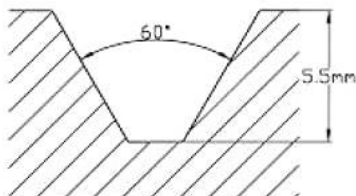
2.2. A mintázatnak öntöttnek kell lennie.

2.3. Ellenőrző terület:

hosszúság X szélesség	Felület	17 %	
9" 170X140		23800	4046
8.5" 161X140		22540	3832
8" 148X140		20720	3522

7.5"	142X140	19880	3380
7"	133X140	18620	3165
6.5"	124X140	17360	2951

- 2.4. Az ellenőrző területen, a barázdáknak legalább 5,5 mm mélynek és 2 mm szélesnek kell lenni, a blokkok között maximum 60° engedélyezett (ld. ábra), melyek a teljes felület 17%-át kell, hogy kitegyék.



- 2.5. Az ellenőrzési felületen a barázdáknak legalább 1,8 mm mélynek és 2 mm szélesnek kell lenni, a blokkok között maximum 60° engedélyezett (ld. ábra), melyek a teljes felület 21,5%-át kell, hogy kitegyék.
- 2.6. A gumiabroncsok minimális súlya 9,5 kg
- 2.7. Az ellenőrzési felületen a sugárirányú vonalon a barázdák szélességének összege legalább 16 mm kell, hogy legyen.
- 2.8. A hidakat a minta részének lehet tekinteni, amennyiben méretük 2 mm-nél kisebb.
- 2.9. Legalább 2 hosszanti körbefutó barázdának kell lennie, Szélességük együttesen minimum 12mm kell legyen.
- 2.10. A verseny folyamán végig a gépkocsikra szerelt abroncsok mintázatának legalább a futófelület háromnegyed részén minimum 1,6mm mélynek kell lennie. A gyártóknak látható kopásjelzővel kell ellátni a gumikat.
- 2.11. Minden egyes gumiabroncsnak rendelkeznie kell speciális öntött vonalkóddal, mely az FIA által elfogadott vonalkód beszállítótól származik.

„B” / ASZFALT GUMIABRONCS SZABÁLYOK HÓGUMIK

- A hógumiknak nem kell homologizációval rendelkezni (kivétel: WRC 1-es, 2-es számú LISTA): de a barázdáknak 25%-nál nagyobb területet kell kitölteni (lásd „A” gumiszabályok 2.3-as pont)
- Ha szöges gumik használata engedélyezett, az azokra vonatkozó követelményeknek a Versenykiírásban kell szerepelnie.

„C” / MURVA GUMIABRONCS SZABÁLYOK

- A murvagumiknak nem kell homologizációval rendelkezni (kivétel: WRC 1-es, 2-es számú LISTA): de a barázdáknak 25%-nál nagyobb területet kell kitölteni (lásd „A” gumiszabályok 2.3-as pont)

IX. FÜGGELÉK

SZERVEZÉSI KÖVETELMÉNYEK SPECIFIKÁCIÓJA

A következő előírások kizárólag a rendezőkre vonatkoznak, a versenyzőkre nézve nincs semmilyen szabályozó érvénye. Mindamelllett a rendezőknek tiszteletben kell tartaniuk az IX. függelék összes rendelkezését.

A cikkelyek száma megegyezik az FIA Regionális Rallye Bajnokságok Sportszabályainak számozásával.

HIVATALOS SZEMÉLYEK

3. HIVATALOS SZEMÉLYEK ÉS KÜLDÖTTEK

3.1. FELÜGYELŐK

A felügyelő testület (a Felügyelők) mindig három tagból áll. A testület elnökét és egy tagját az FIA jelöli ki, akik a rendező országtól eltérő nemzetiségűek kell, legyenek. A harmadik tagot a rendező ország nemzeti szövetsége (ASN-je) jelöli ki. A felügyelők és a versenyigazgató között állandó és megfelelő kommunikációs kapcsolatnak kell lennie. A verseny időtartama alatt legalább egy Felügyelőnek a versenyközpont közelében kell tartózkodnia

3.2. FIA KÜLDÖTTEK

A következő küldötteket az FIA jelölheti ki, és valamennyiük saját hatásköre szerint jelentést készít.

3.2.1. FIA Sport Küldött

Az FIA Sport Küldött tart kapcsolatot a Versenyigazgató valamint a többi kijelölt FIA küldött illetve FIA hivatalos személyek között.

3.2.2. FIA Technikai Küldött

Az FIA Technikai Küldött a Versenyigazgatóval működik együtt és ő lesz a technikai ellenőrök vezetője, aki minden technikai kérdésért felelős. A bajnokságba tartozó versenyek rendezői térítik meg Az FIA technikai küldött kiadásait (utazás, szállás)

3.2.3. FIA Biztonsági Küldött

Az FIA Biztonsági Küldött különösen felelős a nézők és a média biztonságának ellenőrzéséért. Lehetősége van maximum 30 perccel késleltetni egy adott gyorsasági szakasz rajtját, ha úgy ítéli meg, hogy a biztonsági feltételek nem megfelelőek.

3.2.4. FIA Média Küldött

Az FIA Média Küldött felelős minden médiával kapcsolatos ügyben beleértve a verseny előtti és utáni sajtótájékoztatót.

3.2.5. FIA Orvosi Küldött

Az FIA Orvosi Küldött hivatott a kapcsolatot tartani a verseny Orvosával minden orvosi vonatkozású ügyben, beleértve a verseny előtti eligazítást.

3.2.6. FIA Megfigyelő(k)

Az FIA megfigyelők a Versenyt minden vonatkozásában ellenőrzik. A megfigyelő gépkocsiját az „FIA Megfigyelő” jelzéssel kell ellátni az első szélvédő felső részén. A

gépkocsit ezen kívül el kell látni trip méterrel, GPS-szel és a rallybiztonsági rádióhálózathoz kapcsolódó rádióval (amennyiben használatos).

3.3. AZ FIA MEGFIGYELŐK BELÉPÉSE A GYORSASÁGI SZAKASZOKRA

A megfigyelőknek feladataik végrehajtásához be kell hajtani a gyorsasági szakaszra legkésőbb 30 perccel az utolsó előfutó autó (0-ás gépkocsi) várható rajt ideje előtt. Az FIA Biztonsági Küldötte később is beléphet a gyorsasági szakaszra. Ha a 0-s előfutó autó utoléri őket, amíg a gyorsasági szakasz útvonalán vannak, meg kell állniuk, le kell parkolniuk, és meg kell várniuk, míg a 'nyitóautó' elhalad, és csak utána folytathatják munkájukat.

BAJNOKSÁGOK ÉS PONTOZÁS

5. A BAJNOKSÁG KÖVETELMÉNYEI

5.5. A RALLYE MINŐSÍTÉSE

A kandidáló rallye abban az esetben nyer bajnoksági minősítést, ha megrendezték a bajnokságba való beleszámítása előtti évben is, és ha Az FIA által kijelölt Küldöttek jelentései kielégítőek.

5.6. A BAJNOKSÁG RALLYE-JÁNAK TÖRLÉSE

Ha a bajnokság valamely rallye-ját törlik, akkor az a következő években nem vehet részt a Bajnokságban, kivéve abban az esetben, ha Az FIA előre nem látható körülményeket (vis major) állapít meg.

5.7. JELENTÉSEK

5.7.1. FIA megfigyelő és esetleg más hivatalos személyek az FIA-tól jelentést készítenek minden egyes rallye-ről, amelyet a megfelelő FIA Bizottság felülvizsgál.

5.7.2. Bármely bajnoksági rallye, amely a Megfigyelő jelentése szerint nem teljesítette a szabályzatot vagy a pontozáson nem érte el a szükséges kívánalmakat, nem kerülhet megrendezésre a következő évek bajnokságain.

5.8. KANDIDÁLÓ VERSENYEK

Minden rallye-nak, ami Az FIA Regionális Bajnokságra vagy Kupára kandidál, teljesítenie kell a bajnokság szabályzatát. Ha a Regionális Bajnokság valamely rallye-ját a Világ bajnokságra kandidál, akkor az aktuális bajnokság szabályzatát kell követnie amennyire az lehetséges, kivéve, hogyha Az FIA másként dönt.

5.9. REGIONÁLIS BAJNOKSÁGHOZ TARTOZÓ VERSENYEK A RALLYE VILÁGBAJNOKSÁGON BELÜL

A Regionális Bajnoki futam rendezőjének javaslatára Az FIA tervezheti a Rallye Világ bajnokság futamába ágyazni a Regionális Bajnokság futamát

12. A RENDEZVÉNY ÚTVONALÁNAK KIVÁLASZTÁSA

12.5. ÁLTALÁNOS RENDELKEZÉSEK

A verseny rendezőjének kizárólagos felelőssége, hogy a gyorsasági szakasz alkalmas legyen a rallye-ra. Kerülnie kell az olyan utak kiválasztását, amelyek nem felelnek meg Az FIA szabályzatnak és/vagy javaslatoknak. A pálya kiválasztásakor a biztonság elsőrendű fontossággal bír. A rallye útvonalának kiválasztásakor kerülni kell a nézőileg jelentősen forgalmas közlekedési helyeket.

12.6. SZEMLE (KIZÁRÓLAG A NACAM-ON)

A Bajnokság Rendező Bizottságának szemlét és általános bejárást kell tartani (utak, biztonsági terv, a hatósági engedélyek, itiner, térkép, egészségügyi terv, stb.) 25-35 nappal a verseny megrendezése előtt.

STANDARD DOKUMENTUMOK ÉS IDŐTERVEK

14. STANDARD FIA DOKUMENTUMOK

14.1. A BAJNOKSÁG LOGÓJA

14.1.1. A verseny nevének, besorolásának és lógójának, valamint az FIA által a bajnokságnak tulajdonított hivatalos lógónak szerepelnie kell minden hivatalos dokumentum tetején. A verseny lógójának a bal oldalon, Az FIA bajnoksági lógójának a jobb oldalon kell lennie.

14.1.2. Adott esetben a bajnokság/kupa szponzorát is fel kell tüntetni.

14.4. VERSENYKIÍRÁS

14.4.1. A versenykiírások tervezetének két példányát (vagy elektronikus levelét) el kell juttatni az FIA-hoz legalább három hónappal a nevezések zárata előtt.

14.4.2. Miután az FIA megkapta a versenykiírások tervezetét, négy héten belül értesítenie kell a rendezőt az esetleges módosításokról, amit annak végre kell hajtania, és az FIA engedélyt ad a rendelkezések közzétételéhez.

14.4.3. A versenykiírásoknak követniük kell a II-1 függelék előírásait, és meg kell jelenniük a rallye hivatalos honlapján legalább két hónappal a nevezések zárata előtt.

14.4.4. A versenykiírások végleges két példányát el kell küldeni az FIA-nak közzétételre.

14.5. EREDMÉNYEK-HIVATALOS VÉGEREDMÉNY

Abból a célból, hogy ellenőrizhető legyen a versenyzők/vezetők minimális indulási száma az év folyamán, nem csak a versenyen értékelt versenyzők/vezetőt kerülnak a hivatalos végeredményre, hanem a versenyen kiesett vagy kizárt versenyzők is megjelennek az értékelt versenyzők/vezetők listája alatt. (lásd II. függelék 8 pont)

15. FIA ENGEDÉLYEK KIADÁSA

Az Engedély kiadása előtt Az FIA kiértékeli a következő dokumentumokat:

15.1. VERSENYKIÍRÁS

lásd: II. Függelék

GÉPÁTVÉTEL

23. VÉGELLENŐRZÉS

23.4. BEFEJEZŐ PARC FERMÉ – ÉRTÉKELÉS

23.4.1. Az ideiglenes eredménylistát közzé kell tenni amint lehetséges, miután az utolsó autó bejelentkezett a végső ellenőrző állomásra (Parc Fermé), még akkor is, ha a végellenőrzés még folyamatban van.

23.4.2. Miután közzé tették a hivatalos végeredményt (ha az óvási idő lejárt), a felügyelők feloldhatják a parc fermét akkor is, ha a végellenőrzés még zajlik.

23.5. A VÉGELLENŐRZÉSHEZ RENDELKEZÉSRE ÁLLÓ IDŐ

A végellenőrzésre legalább két órát kell adni onnantól számítva, hogy a végellenőrzésre kijelölt autók az ellenőrzés helyszínére beérkeztek.

ELLENŐRZŐ ÁLLOMÁSOK

25. ELLENŐRZŐ ÁLLOMÁSOK – ÁLTALÁNOS KÖVETELMÉNYEK (KIZÁRÓLAG A NACAM-ON)

25.6. IDŐMÉRŐ FELSZERELÉS

Az időméréshez használt felszerelést a Bajnokság Rendező Bizottsága biztosítja, valamint ellenőrzést és előzetes tréninget tartanak a felszerelés használatát és összeállítását illetőleg. A szervezet felelőssége, hogy elegendő számú személyzetet biztosítson a felszerelés hatékony működtetéséhez.

Az időmérő felszerelés költségével megegyező jótállási letétet kell lerakni, amelyet a Bajnokság Rendező Bizottsága visszatérít a verseny után az időrögzítő felszerelés visszaszolgáltatásáért, amit a verseny előtt biztosított.

25.7. ELLENŐRZŐ ÁLLOMÁSOK JELEI

A Bajnokság Rendező Bizottsága biztosítja azokat a jelezéseket, amelyek jelzik az ellenőrző területeket és azonosítják az ellenőrző állomásokat. A szervezetnek kötelessége, hogy a jelezéseket korrekt módon szerelje fel és használja.

GYORSASÁGI SZAKASZOK

31. A GYORSASÁGI SZAKASZ RAJTJA

31.2. RAJT ELJÁRÁS

31.2.1. Kell lennie egy állandó rajtvonalnak (murván vagy hóban is), és a rajt fotócellának pontosan 40 cm-re kell a rajtvonal mögött lennie.

SZERVIZ

49. SZERVIZPARKOK

49.5. SZERVIZPARKOK KIALAKÍTÁSA

49.5.3. A rendezőknek javasolt a szervizparkok promóciós lehetőségeit maximálisan kihasználni és a nézők által látogathatóvá tenni. Ahol lehetséges meg kell oldani, hogy a versenygépkocsik a hátsó oldal felől álljanak be a szervizterületre, hogy a nézők a csapat és a versenyzők közelébe férhessenek.

EREDMÉNYEK ÉS ADMINISZTRATÍV KÖVETELMÉNYEK A VERSENY UTÁN

53. JEGYZŐKÖNYV ÉS ZÁRÓJELENTÉS

A rallye ideje alatt a Felügyelő Testület üléseiről jegyzőkönyv készül. Ezeket a jegyzőkönyveket és a hivatalos végeredményt elektronikusan el kell küldeni az FIA-nak.

II. MAGYARORSZÁGI RALLYE VERSENYEK ÁLTALÁNOS FELTÉTELEI

1. ÁLTALÁNOS FELTÉTELEK

A Magyar Nemzeti Autósport Szövetség (továbbiakban: MNASZ) szabályai szerint Magyarország területén rallye versenyt megrendezni és lebonyolítani, valamint ilyeneken részt venni csak az MNASZ Rallye Bizottsága (továbbiakban: RSB) által elkészített, jelen "Rallye Versenyek Szabályai" (továbbiakban: RVSZ) előírásai szerint lehet.

A versenyek sportszabályainak és lebonyolításának meg kell felelniük a jelen szabályzat I. fejezetében leírtaknak, kivéve, ahol az RVSZ ettől eltérően rendelkezik. Ez az alapelv az MNASZ-re és valamennyi tagjára, szervezetére, bizottságára és tagjára, alkalmazottjára, valamint az MNASZ által kiadott licencek tulajdonosaira és ezek segítőire érvényes és mindenki által betartandó. Ezen alapelv megszegőivel szemben az RSB-nek joga van az éves versenysorozat alatt tapasztaltak alapján, a nevezőt, a versenyzőt, a rendezőt az MNASZ Általános Szabályai alapján pénzbüntetéssel sújtani, amennyiben ezt nem fizeti meg, akkor az RSB a licenc visszavonását kezdeményezheti a Sporttanács felé.

Megjegyzés: a Magyar Nemzeti Autósport Szövetség Szabálykönyvei alatt jelen szabályok értelmezésében mindenkor az MNASZ-nél érvényben lévő szabályok, és az adott évre érvényes szabálmódosítások összességét kell érteni.

Magyarország területén a következő rallye versenyek szervezhetők az MNASZ feltüntetett szervezeteinek, illetve tisztségviselőinek engedélyével:

- a) A Nemzetközi Automobil Szövetség (továbbiakban: FIA) bajnokságai-, kupasorozatai- és tróféáihoz tartozó, vagy az FIA által jóváhagyott nemzetközi sorozatokhoz tartozó rallye versenyek. (A bejelentést az RSB javaslata alapján engedélyezi az MNASZ Sporttanácsa, - a versenykiírást jóváhagyja az RSB vezetője, ellenjegyzí a Sporttanács vezetője.)
- b) Nemzetközi meghívásos rallye versenyek. (A bejelentést az RSB javaslata alapján engedélyezi az MNASZ Sporttanácsa, - a versenykiírást jóváhagyja az RSB vezetője, ellenjegyzí a Sporttanács vezetője.)
- c) Magyarország Rallye Bajnokságaihoz tartozó rallye versenyek. (A bejelentést az RSB javaslata alapján engedélyezi az MNASZ Sporttanácsa, - a versenykiírást jóváhagyja és engedélyezi az RSB vezetője.)
- d) Országos nemzeti meghívásos rallye versenyek. (A bejelentést az RSB javaslata alapján engedélyezi az MNASZ Sporttanácsa, - a versenykiírást jóváhagyja és engedélyezi az RSB vezetője.)

Az országos bajnokság futamait külföldön is lehet rendezni legalább egy hazai társrendező által rendezett nemzetközi verseny keretén belül.

Magyarország Rallye Bajnokságainak versenyei egyben lehetnek külföldi bajnoki futamok is, az MNASZ engedélyével. Ez esetben a versenykiírásban részletezni kell az RVSZ-ben, illetve az FIA Regionális Rallye Bajnokságok alapkiírásában fogalt szabályoktól eltérő szabályozást.

A verseny rendezőjének lehetősége van arra, hogy a felsorolt versenyek közül kettő, vagy többféle versenyt egy rendezvény keretében szervezzon, amennyiben valamennyi érintett versenyfajta szabályainak az ilyen összevont rendezvény megfelel. Amennyiben valamely rendező az a) - d) pontok szerinti versenyen betétfutamot, vagy egyéb kiegészítő programot kíván rendezni, úgy ezeknek a programoknak a pontos leírását, időtervét is mellékelni kell a verseny engedélyeztetéséhez benyújtandó dokumentációhoz.

A felsorolt versenyek rendezésére, lebonyolítására és az azokon való részvétel feltételeire az alábbi szabályok érvényesek:

- Az FIA Regionális Rallye Bajnokságok Szabályai és az FIA Nemzetközi Sportszabályai (továbbiakban: KÓDEX).
- Az FIA által jóváhagyott nemzetközi bajnokságok és sorozatversenyek adott szabályai és az FIA Nemzetközi Sportszabályai. (Pontos és részletes leírásuk megtalálható a sorozat kiírásában.)
- Jelen "Rallye Versenyek Szabályai", továbbiakban RVSZ, és az MNASZ általános szabályai.
- A tárgyvire vonatkozó MNASZ Rendezői megállapodás.
- Az adott versenyre kiadott Versenykiírás.

Magyarország Rallye Bajnokságai valamennyi résztvevőjének (versenyzők, nevezők), rendezőjének és közreműködőjének be kell tartania az MNASZ (ezen keresztül a KÓDEX) és a jelen RVSZ előírásait.

Valamennyi versenyt csak az RSB írásban is rögzített jóváhagyásával lehet megrendezni. A jóváhagyott verseny (versenykiírás) csak a jóváhagyó ismételt hozzájárulásával, ill. a már funkcionáló Felügyelők engedélyével változtatható meg.

Az MNASZ versenynaptárában szereplő valamennyi versenyre az MNASZ és az RSB által kiadott sorszámozott pályabelépők, ill. sorszámozott VIP kártyák érvényesek, a belépőkön feltüntetett feltételekkel. A rendezőnek, büntetés terhe mellett, kötelező a saját rendezvényén érvényt szerezni ezen pályabelépőknek.

A rendezőkre vonatkozó előírásokat megszegő rendezőket az MNASZ Általános szabályaiban (díjtételek) meghatározott pénzbüntetéssel sújthatja az RSB, amely összeg a rendezési kaucióból kerül levonásra. (Amennyiben a kaució nem fedezi a büntetést, úgy a különbözetet a Rendező köteles az MNASZ számlájára befizetni.)

MNASZ Médiajogaira vonatkozó szabály

A Magyar Nemzeti Autósport Szövetség hatályos szabályainak megfelelően.

Ezek az eseményeken, - és ezen események keretében zajló betétprogramokon nyilvános bemutatásra, illetve kereskedelmi értékesítésre szolgáló mozgófilm, videó és televíziós felvételek, valamint sportfotók készítésére engedélyt csak az MNASZ Elnöksége által elfogadott szabályozás szerint lehetséges kiadni.

Büntetések

Az RSB jogosult a sportszabályokban leírt tételes büntetéseken túl egyéb büntetést is kiszabni rendezőre, nevezőre és versenyzőre, amennyiben valamelyikük

tevékenységével, megnyilvánulásával az MNASZ testületeinek, vagy a rallye sportágnak az érdekeit sérti, tekintélyét és megítélését kedvezőtlenül befolyásolja. A büntetések csak RSB ülés keretében szabhatóak ki, melyre az adott kérdés tárgyalásához az érintetteket meg kell hívni. Az érintettek távolmaradása esetén is kiszabható a büntetés. Az RSB által kiszabott büntetéseket írásban kell az érintettekkel közölni, akik ez ellen az MNASZ Sporttanácsához fellebbezhetnek a kézhezvételtől számított 7 napon belül. A kiszabott büntetések nyilvánosságra hozhatók. (lásd MNASZ Általános előírásai VII. 7.1. pontja)

Amennyiben valamely versenyzőről bebizonyosodik, hogy a szabályismerete nem megfelelő, úgy az adott verseny Felügyelői vagy az RSB új szabályismereti vizsgára kötelezhetik.

A rendezői licenc

Az MNASZ versenynaptárába - az adott naptári évre - csak olyan rendezvény kerülhet, illetve csak olyan rendezvényt lehet MNASZ versenyként megrendezni,

- amelynek rendezője, vagy külföldi verseny esetén társrendezője, az adott versenyévre érvényes, a rendezvénynek megfelelő minősítésű RENDEZŐI LICENCCEL rendelkezik,
- a verseny bejelentése az MNASZ – és nemzetközi versenyek esetében az FIA – szabályzataiban meghatározott feltételek teljesítése mellett megtörtént,
- Rendezői Szerződést kötött az MNASZ-szal a naptári eseményre.

Bizonyított pénzügyi tartozás esetén rendezői licenc nem váltható vagy felfüggeszthető.

A jelen szabályok betartását az RSB a versenyek (versenykiírások) engedélyezése (jóváhagyása), illetve megfigyelők útján ellenőrzi:

1.1. RSB MEGFIGYELŐ

Magyarország Rallye Bajnokságainak valamennyi versenyére az RSB delegálhatja, a Felügyelőkkel azonos mozgási feltételeket, és a versennyel kapcsolatos valamennyi információhoz való hozzáférést kell részére biztosítani. Részt vehet a Felügyelő Testület ülésein, de felügyelőként nem működhet. Feladatainak ellátása érdekében, a rendező köteles a verseny hírlancához kapcsolódó rádiót biztosítani a megfigyelőnek. A verseny értékelését az MNASZ megfigyelők részére kiadott szempontok és értékelőlap szerint végzi. Jelentését a verseny befejezését követő egy héten belül köteles elküldeni az RSB Titkárságára. Költségeit az RSB fizeti.

1.2. MNASZ BIZTONSÁGI MEGFIGYELŐ

Magyarország Rallye Bajnokságainak valamennyi versenyére az MNASZ Biztonsági Bizottsága delegálhatja, a Felügyelőkkel azonos mozgási feltételeket kell részére biztosítani. Részt vehet a Felügyelő Testület ülésein, de felügyelőként nem működhet. Feladatainak ellátása érdekében, a rendező köteles a verseny hírlancához kapcsolódó rádiót biztosítani a megfigyelőnek. A megfigyelő amennyiben a biztonsági tervtől eltérést tapasztal, illetve amennyiben a körülmények indokolják, jogosult kezdeményezni a versenyigazgató felé a rendezvény megszakítását. Jelentését a verseny befejezését követő egy héten belül köteles elküldeni az MNASZ Titkárságára. Költségeit a Biztonsági Bizottság fizeti.

1.3. VERSENYZŐI ÖSSZEKÖTŐ(K)

A futamokra a versenyzői összekötő személyét a rendező jelöli ki és az RSB hagyja jóvá. A Felügyelőkkel azonos mozgási feltételeket kell részére biztosítani. Részt vehet

a Felügyelő Testület ülésein. Jelentését az RSB részére készíti el a versenyt követően. A verseny közbeni észrevételeit a versenyigazgatónak, ill. a Felügyelőknak juttatja el. Szállását, és annak költségét a rendező köteles biztosítani, sportbírói és útiköltség térítését a rendező fizeti az MNASZ díjtételeknek megfelelően.

1.4. MÉDIAFELELŐS

A rendező választja.

1.5. RSB TERMÉSZETVÉDELMI MEGBÍZOTT

Magyarország Rallye Bajnokságainak valamennyi versenyére az RSB delegálhatja, a Felügyelőkkel azonos mozgási feltételeket kell részére biztosítani. Jelentését a verseny befejezését követő egy héten belül köteles elküldeni az RSB Titkárságára. Költségeit az RSB fizeti.

Az RVSZ jelen szabályaitól eltérést, évközi szabálmódosítást csak az MNASZ Sporttanácsa engedélyezhet.

2. TILTOTT VERSENYEK

Az MNASZ általános szabályai szerint.

3. RALLYE VERSENYZŐI LICENCEK KIADÁSÁNAK RENDJE 2015. ÉVRE

Az MNASZ általános szabályai szerint.

4. ZAJSZINT

A versenygépkocsik kipufogójának zajszintjét az FIA J függelék 252. 3.6 pontja szabályozza. Azok a versenygépkocsik, melyeknek zajszintje a gépátvételen meghaladja a 102 dB(A) értéket, nem kaphatnak rajtengedélyt.

A gépátvételen átvett gépkocsik kipufogórendszerét a technikai ellenőrök megjelölhetik.

5. ÓVÁS

Technikai óvás esetén a versenyautó technikai ellenőrzésén részt vehetnek:

- az ellenőrzést végző személyek,
- a versenyigazgató (a verseny vezető sportbírója), □ sportfelügyelők,
- technikai felügyelő,
- az óvott versenyző és 2 fő szerelője,
- az óvott versenyző nevezőjének képviselője nevezői licenc vagy meghatalmazás felmutatásával

6. MAGYARORSZÁG RALLYE BAJNOKSÁGAIHOZ TARTOZÓ (TOVÁBBIAKBAN KÖZÖSEN BAJNOKSÁGOK) VERSENYEK RENDEZÉSI FELTÉTELE

6.1. BIZTONSÁGI ELŐÍRÁSOK

A versenyekre vonatkozó általános és speciális biztonsági szabályokat az FIA H függeléke tartalmazza. A rallye versenyekre vonatkozó részeket külön tartalmazza az FIA Regionális Rallye Bajnokságok szabályai III. sz. függeléke is egységes

szerkezetben.

Ezen szabályok betartása mellett, az abban foglaltakat kiegészítve vagy kiemelve készült a hazai rendezvényekre vonatkozó biztonsági előírás.

6.1.1. Kiegészítés a nemzetközi előírásokhoz

A rendezvény teljes időtartamára a rendező köteles egy biztonsági tervet készíteni. A verseny engedélyeztetése előtt a kiírás tervezettel együtt, a verseny előtt 45 nappal kell ennek a tervnek egy előzetes (nevek és személyi adatok nélküli) változatát 2 példányban az RSB Titkárságra benyújtani.

Az előzetes biztonsági tervnek tartalmaznia kell:

- Időtervet.
- A verseny útvonalát, a gyorsasági szakaszok, szervizparkok, gyűjtőállomások helyszíneinek leírását.
- Prológ, szuperspeciál részletes leírását, biztonsági tervét.
- A rendezvény biztosítását ellátó, személy és vagyonvédelmi tevékenységet végző szervezet megnevezését.
- Kijelölt nézői pontokat, nézők elől elzárt területeket, a nézők elhelyezését
- Alternatív és menekítési utakat.
- A rendezők létszámát, felállítási helyeit, külön-külön gyorsasági szakaszonként.
- Az útzárások pontos helyeit.
- Gyorsbeavatkozó gépkocsik, mentők pontos felállítási helyeit.
- Közönséginformáció módját.
- Média és VIP elhelyezésére kijelölt területek megjelölését.

Gyorsasági szakaszok rajtjánál, az FIA Regionális Rallye Bajnokságok Szabályai III. függelék 5.3 pontjában foglalt orvosi gyorsbeavatkozó jármű helyett, egy darab H függelék szerinti felszereléssel ellátott technikai gyorsbeavatkozó gépkocsit, és egy darab mentőautót, sürgősségi, baleseti ellátásban gyakorlott orvossal, és újraélesztéshez alkalmas felszereléssel – együttesen kell készenléltben tartani. Az orvos, és felszerelése tartózkodhat a technikai gyorsbeavatkozó gépkocsiban. Ezeket a járműveket az MNASZ által közzétett, tanúsítvánnyal rendelkező szervezetek által üzemeltetettek közül kell választani.

A 15 km-nél hosszabb gyorsasági szakaszoknál legalább kettő mentőautó, és legalább kettő gyorsbeavatkozó gépkocsi alkalmazása kötelező. A második gépkocsikat a gyorsasági szakasz egy közbelső alkalmas pontján kell elhelyezni. A gyorsasági szakaszokon az itinerben jelzett rádiós pontok közti távolság nem haladhatja meg a 3 km-t.

A versenyeken alkalmazandó minimális sportbírói létszám:

- 1 fő versenyigazgató
- IE állomás: 1 fő sportbíró + 1 fő min. gyakorló sportbíró
- Gy. rajt: 1 fő szakasz vezetőbíró + 1 fő sportbíró + 1 fő min. gyakorló sportbíró
- Gy. cél: 2 fő időmérő
- Gy. stop: 1 fő sportbíró + 2 fő min. gyakorló sportbíró
- Lassító: 1 fő sportbíró + legalább 1 fő kisegítő
- Padkavédelmi hely: kötelező legalább 1 fő közreműködő
- minden egyéb állomáson: 1 fő sportbíró + 1 fő min. gyakorló sportbíró

A végleges biztonsági tervet a III. függelék és jelen RVSZ szerint kell elkészíteni, és végleges formáját a verseny kezdete előtt 10 nappal a versenyigazgatónak, az MNASZ Biztonsági Bizottságának, és az RSB Titkárságának át kell adni. Amennyiben nem érkezik meg határidőre, a verseny törlésre kerülhet. Az ebből adódó pénzügyi károkat a rendező köteles megtéríteni.

A rendezvény időtartama alatt történt bármilyen személyi sérüléses baleset esetén a rendező, vagy az ott tisztséget betöltő Szövetségi tisztségviselő köteles a lehető legrövidebb időn belül értesíteni, a Szövetség Elnökét, a Szövetség Sporttanácsának és a Biztonsági Bizottságának vezetőjét, és az RSB Vezetőjét. Az eseményt a Versenyigazgatói jelentésben írásos formában is rögzíteni kell.

A rendezőknek egy darab mínusz 1 órás gépkocsit kell biztosítani a nézőbiztonsági feladatok ellenőrzésére, melynek során minden gyorsasági szakaszt ellenőrizni kell. A gépkocsit és személyzetét a rendező biztosítja, de itt lehetőséget kell biztosítani az RSB kijelölt biztonsági szakemberének is a pályák közös ellenőrzésére. A gépkocsiban legalább 1 db kézi beszélőt kell biztosítani, és a gépkocsit SAFETY táblával kell megkülönböztetni.

A gépkocsit szerepeltetni kell a biztonsági terv, biztonsági autók fejezetében is.

A Rendező köteles biztosítani egy hangosbemondóval felszerelt autót. A gépkocsit hangosbeszélővel és SAFETY megkülönböztető táblával kell ellátni, és szerepeltetni kell a biztonsági terv időtervében. A hangos autó nem lehet egyben záró autó is, erre egy külön járművet köteles üzemeltetni a rendező.

A versenyirányításnak gondoskodni kell a hangos autó információval való folyamatos ellátásáról.

Javasolt a rendezőknek, hogy a verseny teljes helyszínét besugárzó URH műsorszóró rádióállomással kössön együttműködést a verseny során történő folyamatos tájékoztatás céljából. Ez a „Rallye Rádió” rövid időközökben eredményeket és információkat szolgáltat a versenypályán álló és rádióval rendelkező nézők számára. Lényeges, hogy a versenyiroda kiszolgálja a rádióadót az aktuális hírekkel és információkkal. A rádió szerepét a rendezők a műsorfűzetben és tájékoztató híryanagokon is hangsúlyozzák ki.

A rendező köteles betartani a sportrendezvények szervezésére és rendezésére vonatkozó egyéb előírásokat.

Gyorsasági szakaszok területére a versenyautókon kívül, a pálya forgalom előli zárása után a sportfelügyelők, a technikai felügyelő, a rendezvény versenyigazgatója, a biztonsági szolgálat vezetője, az MNASZ biztonsági megfigyelője, az RSB megfigyelője, a gyorsasági szakasz vezetőbírója, kivételével egyéb jármű nem hajthat be. Nemzetközi versenyeken az FIA előírásaiban meghatározott személyek hajthatnak be.

A rendező köteles a gyorsasági szakaszok rajt, cél, stop állomásait úgy biztosítani, hogy az ott beosztottakon és a hivatalos személyeken kívül más ne tartózkodhasson, és a nézőknek a továbbhaladáshoz megfelelő hely álljon rendelkezésre. Ezek biztosítására megfelelő számú rendezőt kell biztosítani.

A biztonsági tervben elkerülő, és menekítési útvonalat kell kidolgozni, a versenyzők, ill. nézők szükség szerinti elterelésére.

A gyorsasági szakaszokon az MNASZ, illetve a rendező által akkreditált média képviselőket úgy kell elhelyezni, hogy munkájukat megfelelően végezhesék, azonban

a verseny biztonságos lebonyolítását nem veszélyeztethetik.

A gyorsasági szakaszok kordonozásához használt szalagon, a veszélyre figyelmeztető feliratot kell feltüntetni.

A rendező részére ajánlott a rendezvény idején a nézők tájékoztatására szórólapot készíteni, és a helyszínen való terjesztéséről gondoskodni, melyben felhívja a figyelmet a rendezvény veszélyességére.

Abban az esetben, amikor gyorsasági szakaszok lakott területet érintenek, a lakosságot szórólapalappal kell tájékoztatni, ill. plakátokat kell elhelyezni, amiben fel kell hívni a figyelmet a rendezvény pontos időpontjára, és veszélyességére.

A rendező köteles a pályabejárás megkezdéséig a gyorsasági szakaszok végpontjain minimum A/3 méretű hirdetményt kirakni a rendezvényről, és az útszakaszok zárási időpontjairól.

A rendező köteles az útlezárások során érintett önkormányzatokat és közigazgatási szerveket írásban értesíteni a rendezvényről, a pályabejárásról és a pályazárásokról.

6.2. VERSENYEK ELŐKÉSZÍTÉSE, KIÍRÁSA

Valamennyi versenyre a verseny rendezője a hivatkozott szabályokban rögzített módon és formában versenykiírást köteles készíteni. A rendező kérésére az RSB betétprogramokat engedélyezhet.

Minden olyan speciális előírást, szabályozást, amelyet a jelen szabály nem tartalmaz, de az adott versennyel kapcsolatosan a verseny rendezője fontosnak ítél meg, az adott verseny versenykiírásában kell meghatározni.

A verseny rendezőjének az FIA Regionális Rallye Bajnokságok Szabályai II. függelékében foglalt "Versenykiírások tartalma" alapján elkészített versenykiírást, az útvonalalappal és részletes időtervvel, előzetes biztonsági tervvel kiegészítve, a verseny adminisztratív átvételének napja előtt legalább **45 nappal** (postabélyegző, vagy átvétel kelte) az RSB-hez jóváhagyásra be kell nyújtania. A versenykiírás és az előzetes biztonsági terv, kizárólag együtt adható le.

Amennyiben ez nem történik meg, az RSB vezetője intézkedhet a rendezvény lemondásáról.

A verseny adminisztratív átvételének napja előtt legalább **45 nappal** a pályainspekció díjának befizetése mellett, pályainspekciót kell kérni írásos formában az RSB-től, valamint az MNASZ Biztonsági Bizottságától. A versenyt megelőző **40. naptól** az RSB a Biztonsági Bizottság képviselőjével közösen pályainspekciót tart, melynek időpontjáról a rendezőt értesíteni köteles **7 nappal** korábban. A pályainspekcióra a rendezőnek az alábbi dokumentumokat kell biztosítania 4 példányban:

- szervizpark tervet, a szervizpark méretarányos rajzával kiegészítve és a szervizpark nyitvatartásinak feltüntetésével
- útvonalappal tervezetet és részletes időtervet a standard dokumentumok formájában (etapidők, IE és gyűjtő állomások, tankoló zónák pontos helye)
- prólóg, szuperspeciál tervezetet
- gyorsasági biztonsági terv tervezetet a zárásokkal kiegészítve (rendezői felállítás, létszám, köztes rádiók helye, zárások, lassítók, padkavédelmi eszközök, stb. helye)
- úthasználati engedélyeket, vagy hiteles dokumentumot az úthasználati engedélyek megkéréséről
- hatósági engedélyeket, vagy hiteles dokumentumot a hatósági engedélyek

- megkéréséről
- átvételek helyszínrajzát és időtervét
- rajt, cél és park fermé helyszínrajzát A pályainspekción egyeztetett és jóváhagyott versenyfeltételektől adódó eltérés esetén a rendező köteles egyeztetni az RSB vezetőjével és az MNASZ Biztonsági Bizottságának vezetőjével, akik döntenek, hogy kell-e ismételt pályainspekción kérni, az erre vonatkozó díjtétel egyidejű befizetése mellett, melyet az RSB a befizetést követő 7 napon belül köteles elvégezni a rendezővel egyeztetett időben.

Ezen időpontoktól való késést az RSB pénzbüntetéssel sújthatja. A 25. nap leteltével az RSB vezetője intézkedhet a verseny lemondásáról. A rendezési kaució ebben az esetben nem kerül visszafizetésre.

A verseny lebonyolításához a szükséges okmányokat (hatósági és úthasználati engedélyek, végleges sportbírói terv) a verseny rendezőjének kell beszerezni és a Felügyelőknek átadni az első ülésen.

A végleges biztonsági terv egy példányát le kell adni a Felügyelő Testület Vezetőjének a helyszínre érkezésekor, legkésőbb az első felügyelő testületi ülés kezdetéig.

Az RSB által jóváhagyott "Versenykiírás"-t (a Bajnokságok vonatkozásában a továbbiakban versenykiírásnak kerül említésre) a verseny előtt legkésőbb 30 nappal, magyar és angol nyelven, megjelenítésre alkalmas formában (PDF) át kell adni az RSB Titkárságának és ezzel egy időben közzé kell tenni a verseny hivatalos honlapján. A nyomtatott versenykiírást 1 példányban, az itinerbe fűzve át kell adni az itiner átvételénél azon versenyzőpárosok részére, akik neveztek az eseményre.

A rendezőnek gondoskodnia kell arról, hogy a nyomtatott versenykiírás rendelkezésre álljon olyan mennyiségben, hogy a versenyen tevékenykedő tisztségviselők kézhez kaphassák azt.

2015-ben a Rallye Guide kiadása a nemzeti versenyek esetében nem kötelező, de kiemelten ajánlott.

6.3. ITINER

Az itiner a verseny hivatalos dokumentuma. A verseny útvonalának pontos leírását, az ellenőrző állomások és szerviz zónák, valamint a szerviz tilalmi területek helyét a rendező az általa kiadott itinerben köteles megadni. A rendező köteles minden versenyzőpárosnak – akinek nevezését elfogadta - 1 db itinert (aranylicenccel rendelkező párosnak 2 db) díjmentesen rendelkezésére bocsátani a versenykiírásban megadott időben és helyen. A Bajnokságok versenyjeinek szabvány itinere az FIA Standard Dokumentumok alapján készül. (FIA Regionális Rallye Bajnokságok Szabályai II. függelék 5. pont)

Az itiner előírásaitól való bármely eltérést jelentenek a Felügyelőknek. A verseny előírásainak és pontos útvonalának betartását a Felügyelők a GPS készülékek adatainak felhasználásával is ellenőrizhetik, ezen adatokat az esetleges szabálysértés elbírálásánál figyelembe vehetik. A verseny bármely résztvevője részére az RSB előírhatja a versenyen és a pályabejáráson GPS nyomkövető-sebességmérő berendezés használatát, melyet az RSB az MNASZ szerződött partnerén keresztül biztosít, költségét a nevező viseli. A GPS használatára kötelezett versenyzők a berendezést pályabejárás esetén a kiírásban szereplő helyen és időpontban, ill. az adminisztratív átvételen kapják meg, beépítését a technikai átvételt megelőzően az erre kijelölt személyek ellenőrzik és a géptávélti lapon igazolják a szabályos beszerelést és a működőképességet. Ha a technikai átvétel időpontjában még zajlik a pályabejárás, úgy a rendező köteles a versenykiírásban, a pályabejárást követő

időpontra meghatározni a GPS berendezések átvételének helyét és időpontját, figyelemmel arra, hogy a GPS berendezésekkel kapcsolatos esetleges javításokra legalább 30 perc rendelkezésre kell, hogy álljon. A GPS berendezések ellenőrzésének elmulasztása esetén a Versenyigazgató megvonhatja az adott versenyzőpáros rajtengedélyét. A verseny végén, vagy a versenyből történő kiesést követően a GPS berendezés és tartozékainak leadása a versenyirodán, vagy az erre kijelölt helyen kötelező. A GPS berendezés használatának megtagadását, működésének megakadályozását a Felügyelők kizárásig terjedő büntetéssel sújthatják. A berendezés és tartozékai leadásának elmulasztását a z RSB pénzbüntetéssel és a berendezés leadásáig az indulási jog felfüggesztésével büntetheti. A GPS berendezés működését a 6. sz. melléklet tartalmazza.

6.3.1. Kiegészítés az FIA itinerre vonatkozó előírásaihoz (FIA Regionális Rallye Bajnokságok Szabályai II. függelék 5.pont)

Nemzeti versenyeken megengedett, hogy az itiner kizárólag magyar nyelven készüljön. A szervizcsapatok mozgásának segítése érdekében a rendezőknek szerviz itinerert kell készíteniük, mely tartalmazza:

- átvételek helyszínrajzát az átvételek idejével
- áttekintő várostérképet, a rajt, cél, parc fermé, prológ, kijelölt trélerparkoló jelölésével
- a prológ áttekintő rajzát, prológ parc fermé helyét (ha van)
- rajt, cél áttekintő rajzát, parc fermé helyét, várható nyitási idejét
- szakaszok áttekintő térképét útvonallappal, a zárások időpontjával
- szervizpark(ok) áttekintő térképét nyitvatartási renddel, a versenyzőnkénti szervizhelyek előzetes tervét tartalmazó melléklettel
- verseny hivatalos rádió állomásának hullámsávját (ha van)
- Rallye SMS telefonszámát (ha van)

Itinert kell biztosítani az alábbi személyeknek:

- gyorsasági szakasz biztonsági felelősenek
- gyorsasági szakasz vezető bírójának
- gyorsasági szakaszok rescue autói személyzetének (1db/autó)
- technikai bizottság részére (2 db)
- RSB megfigyelőnek
- MNASZ biztonsági megfigyelőnek
- Felügyelőknak
- versenyzői összekötő(k)nek
- hangos autó személyzetének
- -1 órás biztonsági autó személyzetének
- tiltott szerviz tevékenységet ellenőrző bíróknak

6.4. A BAJNOKSÁGOK VERSENYEI ÉS AZOK JELLEMZŐI

A versenyek nevét, rendezőjét és időpontját a 2015. évre érvényes MNASZ versenynaptár tartalmazza.

A különböző bajnokságok speciális jellemzőit az adott Bajnokság kiírása tartalmazza. Versenynaponként csak egy helyszínen lehet szervizparkot kialakítani.

A gyorsasági szakaszok ismétlését és a lehetséges irányokat a pályainspekción az RSB hagyja jóvá, de nem tervezhető egy aszfalt gyorsasági 3 áthaladásnál többször. Földes, murvás szakaszok és azok részei sem ismételhetők kettőnél többször.

Ezekről az előírásokról csak az RSB előzetes, egyedi engedélye alapján lehet eltérni.

Egy gyorsasági szakaszon belül a talaj minősége 20%-ig térhet el a névleges talajminőségtől. Egy versenynapon belül a gyorsasági szakaszok névleges talajminőségének meg kell egyezniük. Egy versenyen belül a versenynapok talajminősége eltérhet egymástól, ebben az esetben az első versenynap végi szervizpark minimum 60 perces kell, hogy legyen. Amennyiben a két versenynap talajminősége eltér egymástól, egyik versenynap gyorsasági szakaszainak össztávja sem lehet kevesebb a teljes verseny gyorsasági szakasz össztávjának 40%-ánál.

6.5. PÁLYABEJÁRÁS

A Magyarországon megrendezett versenyek rendezőinek csak az alábbi korlátozások állnak jogában, amennyiben a versenykiírásban közzé teszi:

- Az egyes gyorsasági szakaszokon minimum 2 áthaladást kell biztosítani, ezt azonban a rendező időben korlátozhatja, és teljesítési limitidőket írhat ki.
- RSB jóváhagyással az egyes gyorsasági szakaszok bejárása során, a terep és téli mintázatu gumiabroncsok használatát megtiltani, vagy a profilmélységet meghatározni, ezt ellenőrizni és a pályabejárás szabályainak megszegését a Felügyelőknak jelenteni, akik a rendező jelentése alapján büntetést szabhatnak ki.
- Magán és erdőrendészeti utakon rendezett gyorsasági szakaszokon az áthaladási sebességet maximálni, melynek betartását a rendező köteles ellenőrizni, és engedélyeztetni az RSB-vel.
- Egyes gyorsasági szakaszok bejárása során széria vagy utcai (standard) gyártású autó használatát előírni, ill. benevezett versenyautó használatát megtiltani.
- A pályabejárás időtartamára, az RSB által biztosított adatrögzítő berendezés használatát előírni. Ebben az esetben az adatok hiánya a pályabejárás szabályok megsértésének minősül.

Korlátozott pályabejáráson csak a benevezett vezető versenyző+1 fő (versenyzőpáros) tartózkodhatnak a pályabejáró autóban. Ezen szabály megsértése a pályabejárás szabályainak megsértéseként minősül.

Pályabejárást térítés ellenében a rendező nem írhat ki.

Ezen korlátozásokat a rendező a versenykiírásban egyértelműen köteles megadni, és ezen korlátozásokat a verseny minden résztvevőjére egyformán kell érvényesíteni. Azon gyorsasági szakaszokon, amelyeken a pályabejárást korlátozták, a pályabejárás idejére köteles a rendező, büntetés terhe mellett, ellenőrző állomást létesíteni, ettől eltérő időpontokban a tiltott pályabejárást ellenőrizni. A közúton zajló gyorsasági szakaszokra az ellenőrző állomás telepítése nem kötelező.

Fenti korlátozásoktól eltérni, vagy további korlátozásokat meghatározni csak az RSB eseti engedélye alapján lehet.

A rendező köteles minden versenyző részére az itinerrel együtt azonosító számmal ellátott matricát kiadni, mely matricán az azonosító szám mérete minimum 10 cm, amit a versenyző a pályabejárás teljes időtartama alatt a szélvédő jobb felső sarkában jól láthatóan a szélvédőre felragasztva viselni köteles. A matrica felragasztásának elmulasztása, vagy hiánya, a pályabejárás szabályok megsértésének számít. Amennyiben a pályabejárás matrica megsérül, vagy a versenyzőpáros autót cserél, a versenyzőpáros köteles a rendezőtől új matricát kérni.

Az itiner átvételekor, a pályabejárás megkezdése előtt, a rendező köteles a 4. sz.

mellékletben szereplő adatlapot kitölteni a versenyzőpárosokkal. Az adatlap kitöltése, és az adatok egyeztetése után a versenyzőpáros megkapja az azonosítólapját, melyet el kell látni 1-1 db. igazolványképpel.

Az azonosítólapot a verseny során a versenygépkocsiban kell elhelyezni úgy, hogy a jobb hátsó ablakon keresztül kívülről is jól látható legyen.

Itiner átvétel utáni navigátor csere esetén, az adminisztratív átvételen új azonosító lapot kap a versenyzőpáros.

A pályabejárás során a versenyzők kötelesek a versenyzői engedélyüket (licenc) maguknál tartani és a pályabejárás ellenőreinek, sportbíróinak kérésére azt bemutatni.

Ezeket a korlátozásokat, közüton is előírhatja a rendező az RSB engedélyével. Fenti korlátozásoktól eltérni, vagy további korlátozásokat meghatározni csak az RSB eseti engedélye alapján lehet. Ezen szabály alkalmazásától a Rendező indokolt esetben az RSB egyetértésével eltérhet, de a speciális előírásokat akkor a versenykiírásban szerepeltetnie kell.

Ezeket a szakaszokon a közúti közlekedés szabályainak igazolt megsértése a versenykiírás megjelenését követően egyben a pályabejárás szabályok megsértésének minősül.

A pályabejáráson, vagy a pályabejáráson kívül a verseny hivatalos útvonalán bizonyítható módon balesetet, nagy vagyoni kárt okozó, vagy súlyos közlekedési szabálysértést elkövető versenyzők rajtengedélyét a rendező jelentése alapján a Felügyelő Testület köteles megvonni a nevezési díj visszafizetése nélkül, az RSB értesítése mellett.

A pályabejárás szabályait az RSB a rendezőtől függetlenül is ellenőrizheti, a szabály ellen vétőket külön büntetéssel sújthatja.

6.6. KÖZLEKEDÉS A PÁLYABEJÁRÁS ÉS A VERSENY ALATT

A Versenyigazgató időbüntetést szab ki az igazolt tisztségviselői vagy rendszeti jelentés (pl. sportbírói, rendőri) alapján a közúti közlekedés, az Alapkiírásban, illetve az adott rendezvény Versenykiírásában meghatározott szabályzások, valamint a pályabejárás során történt közúti közlekedési szabályok megsértése esetén, különös tekintettel a megengedett sebességhatár túllépésére. Az időbüntetés mértéke első alkalommal 30 másodperc, második alkalommal 1 perc. Harmadik alkalommal kizárás a Felügyelők által a Versenyigazgató jelentése alapján. Ezeket a büntetéseket a verseny során elkövetett szabálysértések esetén is alkalmazni kell. ~~Kiegészítés a regionális Rallye Bajnokságok 20.2.2. és 20.3.1. pontjaihoz. A pályabejárás és a verseny alatti sebességtúllépés esetén a Versenyigazgató büntetést szab ki az alábbiak szerint:~~

~~a megengedett sebességhatár túllépése esetén:~~

~~25-30% ————— +10 másodperc~~

~~31-35% ————— +20 másodperc~~

~~36-40% ————— +30 másodperc~~

~~41-50% ————— +40 másodperc~~

~~51-60% ————— +60 másodperc~~

~~61-70% ————— +90 másodperc~~

~~71% felett ————— rajtengedély megvonás, kizárás.~~

A büntetés nagyságát a rendőrség által kiszabott esetleges büntetés nem befolyásolja

6.7. NEVEZÉS, NEVEZÉSI ZÁRLAT

A versenyenkénti nevezési díj maximumát az RVSZ adott Bajnokságra vonatkozó fejezete tartalmazza.

A Bajnokságok valamennyi versenyén az egyéni nevezési zárlatnak legalább **15 nappal** a rendezvény időpontja előtt kell lennie.

A Bajnokságok valamennyi versenyére az RVSZ-ben megadott egységes elvek alapján szerkesztett nevezési lapot kell alkalmazni.

A nevező köteles az RSB hivatalos honlapján on-line nevezni, és az ott kitöltött nevezési lapot a rendező részére (nevezői bélyegzővel és versenyzői aláírással ellátva) postai úton megküldeni, vagy legkésőbb az itiner átvételen átadni. A nevezési lapon szereplő nevező egyesület neve meg kell, hogy egyezzen az MNASZ nyilvántartása szerinti tagszervezet nevével. Hivatalos dokumentumon (nevezési lista, rajtlista, eredménylista) csak ez a név szerepelhet. Az on-line nevezést feladó nevező köteles a nevezési díjat megfizetni a rendező részére. A nevezési zárlat időpontja után nevezett versenyzők kizárólag a szabályosan nevezett versenyzőnek kiosztott rajtszámot követő rajtszámot kaphatnak.

A versenyzőpáros a nevezési lap aláírásával tudomásul veszi, hogy a versenyen saját felelősségére vesz részt, a rendezővel szemben semmilyen anyagi kártérítéssel nem élhet.

A rendezőnek a kiírásban a postai cím mellett meg kell adni egy bankszámlaszámot is, ahová a nevezők utalhatják a nevezési díjat.

Amennyiben a nevezési díj a nevezési zárlat és a nevezési lista megjelenésének időpontja között kerül befizetésre, úgy a rendezőnek jogában áll a nevezési díjat 150%-ban megállapítani. Ha a nevezési díj a nevezési lista megjelenése után kerül kifizetésre, a rendező 200%-os díjat is kiszabhat.

A rendező köteles az általa érvényesnek ítélt (befizetett) nevezésekről a nevezési zárlat után 24 órán belül az RSB felé nyilatkozni. Ezt követően köteles, a rendezvény előtt legkésőbb **10 nappal** a verseny hivatalos honlapján közzétenni az általa és az RSB által elfogadott nevezések alapján összeállított nevezési listát, valamint az átvételi időket, amennyiben azt a versenykiírás nem tartalmazta.

Amennyiben a verseny a nevezők hibáján kívüli okokból elmarad, a rendező köteles a nevezési díjak 90%-át **8 napon** belül a nevezőknek visszafizetni.

A nevezést illetően minden vitás esetet a nevező és a rendező között első fokon az RSB dönt el.

Amennyiben egy versenyzőpáros, akinek a nevezését a rendező elfogadta, de nem tud a versenyen részt venni, köteles az itiner átvétel kezdetéig a rendezőt és a Rallye Titkárságot a lemondás okának közlésével írásban értesíteni. Ebben az esetben a rendező a nevezési díj 75%-át **10 napon** belül köteles visszatéríteni a nevezőnek, melynek elmulasztása esetén az RSB jogosult a rendezési kaució visszatartására. Amennyiben egy versenyzőpáros nem tud részt venni a versenyen, és ezt – elfogadható indokokkal alátámasztva - az adminisztratív átvételig írásban nem közli, a következő verseny (melyre nevezését elfogadták) adminisztratív átvételéig a nevezési díjnak - nettó érték értendő (ÁFA 0 %) - megfelelő összegű büntetést köteles fizetni. (Az összeg az MNASZ-t illeti.) Ennek elmulasztását a rajtengedély megvonásával büntetik, továbbá a következő versenyek rendezői kötelesek nevezését visszautasítani, amíg a büntetést be nem fizeti. Az évad utolsó versenyén nevezett, nem indult, de magát ki nem mentő versenyzőt az RSB bünteti, a fent leírt összeggel, amelynek befizetéséig a versenyző nem kaphat licencet a következő évre.

Ennek végrehajtása érdekében a versenyek rendezői kötelesek az adminisztratív

átvétel jegyzőkönyvében rögzíteni azokat a versenyzőket, akik nem küldtek értesítést. Ennek a jegyzőkönyvnek az alapján az RSB értesíti a következő verseny rendezőjét azon versenyzőkről, akiknek a nevezése csak a büntetés befizetése után fogadható el.

6.8. A NEVEZÉSEK VISSZAUTASÍTÁSA

Minden olyan nevezés, amely a nevezési határidő után érkezik illetve a nevezési díj nem került befizetésre, a rendező által érvénytelennek tekinthető. Ezen nevezéseket a rendező úgy tekintheti, mintha meg sem történtek volna, ezekkel további teendői nincsenek. A rendező feladatainak végrehajtását akadályozó, tartalmilag hiányos, értelmetlen nevezéseket, a rendező saját hatáskörében visszautasíthatja, vagy összesen maximum a nevezési díj 50%-ának megfelelő összegű pótdíj mellett adatpótlást kérhet.

Az ilyen okok miatt visszautasított nevezések esetében a nevezési díjat nem kell visszatéríteni. A rendező által kiszabott pótdíj ellen a nevező, a rendező tájékoztatása mellett, az RSB-hez fellebbezhet.

A versenyre vonatkozó kiegészítő verseny felelősségbiztosítási díjat az adminisztratív átvételen kell befizetni.

A Bajnokságokhoz tartozó versenyek rendezőinek jogában áll a versenyre beérkezett nevezéseket az előző bekezdésben foglaltakon túl is visszautasítani, az alábbi korlátozások figyelembevételével:

- a) Minden rendező köteles legalább az adott Bajnokság kiírásában meghatározott számú versenyzőpáros nevezését elfogadni.
- b) az adott évben a rendező nem utasíthatja vissza olyan versenyző nevezését, aki a nevezés egyéb feltételeinek megléte mellett az adott évet megelőző évben az Országos Rallye Bajnokságok MNASZ által kiadott hivatalos eredménylistáján, mint értékelt versenyző szerepelt, vagy a tárgyévben, a nevezésben megadott Bajnokság bármelyik korábbi futamán bajnoki pontot szerzett.
- c) A rendező visszautasíthatja minden olyan versenyző nevezését a fenti korlátozások alkalmazása nélkül, aki az adott év során a Bajnokságok bármely versenyére benevezett, nevezését nem utasították vissza és ennek ellenére a verseny adminisztratív átvételén nem jelent meg úgy, hogy magát a versenyt megelőzően a jelen RVSZ előírásait betartva nem mentette ki. Az értesítés feladását vitás esetben a versenyzőnek kell bizonyítani.

Amennyiben a rendező az itt leírt feltételek figyelembevételével valamelyik versenyző nevezését visszautasítja, úgy köteles a versenyzőt a nevezési határidőt követő 10 napon belül, tértivevényes ajánlott levélben - a nevezési lapon, a visszaigazolásra megadott címen - értesíteni. A rendező a visszautasított versenyzők befizetett nevezési díját, a postai feladási költség levonása után, a c) pontban foglalt esetek kivételével köteles az említett 10 napon belül, visszafizetni.

A nevezések visszautasításával kapcsolatosan vitás esetekben a RSB vezetője jogosult állást foglalni, de nem teheti semmissé a visszautasítást, amennyiben az a leírt feltételeket kielégíti.

Amennyiben valamely visszautasított versenyző a rendező szabályszerű értesítése ellenére is a rendezvényen megjelenik, a felmerült költségeivel kapcsolatban semmiféle kártérítést a rendezővel szemben nem támaszthat.

6.9. BIZTOSÍTÁS

A versenyen részt vevő gépjárművek kiegészítő versenyfelelősség biztosításáról a verseny rendezője köteles, az MNASZ és a Biztosító Társaság között létrejött szerződés alapján kiadott MNASZ általános szabályok szerint gondoskodni.

6.10. HIVATALOS JELZÉSEK A JÁRMŰVEKEN

6.10.1. Rajtszámok

Az FIA szabályai szerint, az alábbi kiegészítésekkel:

- Az FIA szabályoknak megfelelő rajtszámpanel a Bajnokságok futamain, a panel aljához kapcsolódó, attól el nem választható, 10 cm magas reklámfelülettel (rajtszám csík) egészül ki, mely felett az MNASZ RSB rendelkezik, ezen reklámfelület a versenyzők részéről nem utasítható vissza.
- A rajtszámhoz tartozó reklámok (rajtszámpanel és kapcsolódó reklámfelület) tárgyát a versenykiírásban, vagy a kiírásban megadott helyen, legkésőbb az itiner átvételéig hivatalos kiegészítés formájában egyértelműen közölni kell.
- A rajtszámok színekódja a nemzeti futamokon eltérhet, a szín fajtájának megőrzésével.

6.10.2. Reklámok viselése a versenygépkocsikon

Az egyes versenyek rendezői a rajtszám területén elhelyezett reklámokon kívül további 2 db reklámpanel vagy 4 db reklám viselését írhatják elő a résztvevőknek, amelyek részére mindkét első ajtón, közvetlenül a rajtszámpanel és a hozzá kapcsolódó rajtszám reklámfelület alatt, 20 cm magas és 67 cm széles helyet kell biztosítani a versenyautókon. A rendezői reklámoknak ebbe a felületbe bele kell férniük. A rendezők részére erősen ajánlott a reklámpanel alkalmazása. Ezek helyét, és tárgyát a versenykiírásban, vagy a kiírásban megadott helyen legkésőbb az itiner átvételéig hivatalos kiegészítés formájában egyértelműen kell közölni. Ellenkező esetben a versenyző díjmentesen visszautasíthatja a rendezői reklámot. Ajánlott a reklámok itiner átvételen történő kiosztása.

A rendezői reklámok visszautasítása esetén egy újabb nevezési díj fizetendő, a verseny közben ezek hiányáért max. a nevezési díjnak megfelelő pénzbüntetés szabható ki. Nem szabható ki pénzbüntetés az olyan opcionális hirdetések nevezők által történő visszautasítása esetén, amelyek autómárkát, gumiabroncsot, üzem-, vagy kenőanyagot reklámoznak.

A rendezői reklámok nem értelemszerű felragasztása, és/vagy megcsonkítása, körbevágása a rendezői reklám visszautasításának minősül. A rendezői reklámok viselése a verseny hivatalos gépkocsijain is kötelező.

Amennyiben a versenykiírás rendelkezik róla, úgy a benevezett versenyautók első lökhárítóján 2db 40x7 cm-es felület az RSB által használandó reklámfelületnek minősül. Nem minősül rendezői reklámeszköznek, így nem utasítható vissza a rallye tábla, a rajtszámokhoz tartozó bármely (rajtszámpanel és kapcsolódó reklámfelület), és az első lökhárítón szereplő hirdetés (akár MNASZ, akár rendezői).

A rajtszámok és a reklámok nem nyúlhatnak túl a karosszérián.

A gépkocsi ablakain elhelyezett reklámokra vonatkozóan betartandók az FIA, az MNASZ és a KRESZ szabályai.

6.10.3. Szerviztábla

Valamennyi verseny rendezője köteles a verseny alatti szerviztevékenység ellenőrizhetősége érdekében ARANY licences versenyző párosenként 2 szervizautóra összesen 2 db, a többi versenyzőpáros esetében 1 szervizautóra összesen 1 db szerviztáblát kiadni, melyeken fel kell tüntetni a szervizautó rendszámát, valamint hogy egy kiadott tábla mely rajtszámú versenyautó(k)hoz tartozik (min. 10 cm betűmagasságú Helvetica bold betűtípussal). Kötelező a belülről ragasztható kivitel. Ezen szerviztáblákat fel kell ragasztani a szervizautók első szélvédőjére, jól látható helyre. Nem, vagy nem megfelelő helyre felragasztott szerviztábla használata esetén a rendezőnek joga van azt érvénytelennek tekinteni. A szerviztáblák az adminisztratív átvételen kerülnek kiadásra, a szervizautók rendszámának megadása után. A tankoló zónákhoz közlekedő szervizautókra egy „Tankoló zóna” matricát kell biztosítani, mely matrica csak a tankoló zóna megközelítését biztosítja, a szervizparkba behajtásra nem jogosít.

6.10.4. Segítő jármű tábla

A rendező kiadhat a versenyére érvényes segítő jármű táblát, melyért max. 10.000 Ft összeget kérhet. A segítő jármű táblát a jármű szélvédőjének jobb felső részére kell ragasztani, melyen fel kell tüntetni a segítő jármű rendszámát, valamint, hogy a kiadott tábla mely rajtszámú versenyautóhoz tartozik. A táblához kapcsolódó jogosultságokat, szabályokat a versenykiírás tartalmazza. Szabálytalan használatát 300.000. Ft-ig terjedő pénzbüntetéssel sújthatják a felügyelők.

6.11. ADMINISZTRATÍV ÉS TECHNIKAI ÁTVÉTEL, VERSENY KÖZBENI ÉS UTÁNI ELLENŐRZÉSEK

A rendező köteles a technikai átvételre tervezett időbeosztást a kiírás jóváhagyására való beadása előtt egyeztetni az MNASZ Technikai Bizottságának vezetőjével. Az adminisztratív és a technikai átvétel kezdete között 60 perct kell biztosítani. Amennyiben az átvételek egy helyen kerülnek lebonyolításra, úgy az átvételek kezdete között 30 perct kell biztosítani. A Technikai átvételt követően az átvett versenyautókat azonnal parcfermében kell elhelyezni. A verseny rajtja és a gépátvétel tervezett befejezése között minimum 60 perct kell biztosítani. Az MNASZ technikai Felügyelője ezen 60 perct terhére külön ellenőrzést, plombálást és jelölést kezdeményezhet. A verseny rendezője a gépátvétel helyszínén a külön ellenőrzéshez, plombáláshoz, jelöléshez fedett, a közönségtől elhatárolt területet köteles biztosítani. ennek hiányát az RSB bünteti.

Az egyéni átvételi idők ellenőrzésére a technikai átvételnél sportbírókat kell biztosítani. Az egyéni átvételi időktől késve érkezőket 10.000,- Ft-ig terjedő pénzbüntetéssel büntethetik a Felügyelők. A verseny rendezője az átvételek lebonyolításához fedett, a közönségtől elhatárolt területet köteles biztosítani, ennek hiányát az RSB bünteti.

A technikai átvételt követően a technikai ellenőrök az azonosító lapon igazolják a sikeres technikai átvételt és ezt követően az azonosító lapot a versenyautó jobb hátsó ablakán keresztül is jól látható helyen kell elhelyezni. Verseny közbeni technikai ellenőrzést a technikai ellenőrök kizárólag a versenyigazgatóval egyeztetettek alapján a kijelölt és táblával jelzett helyen végezhetnek. A technikai átvételen a versenyzők megjelenése nem kötelező.

A következő IE állomásról történő késés esetén, az ellenőrzéssel töltött, a menetlevélén

a technikai ellenőr által rögzített idő részükre jóváírásra kerül. Ilyen jellegű ellenőrzések nem végezhetők közvetlenül a gyorsasági szakaszok rajtvonalánál, és a versenyzők felkészülési idejében (3 perc).

Indokolt esetben, biztonsági szempontok alapján tett technikai ellenőri javaslatot figyelembe véve, a versenyigazgató utasítására a sportbíró bevonhatja a versenyzőpáros menetlevelét. A verseny rendezője köteles a versenyzők célba érkezése utáni fokozott technikai ellenőrzés lebonyolításához fedett, zárt, az illetéktelenektől elhatárolt, aknával, vagy alkalmas emelő berendezéssel ellátott helyet biztosítani, melynek hiányát az RSB bünteti. A fokozott technikai ellenőrzésen részt vehet a Versenyigazgató, a Felügyelők, a Technikai Felügyelő, az ellenőrzést végző technikai ellenőrök, az érintett versenyzőpáros és két fő szerelője, a nevező képviselője nevezői licenc vagy meghatalmazás felmutatásával.

A versenyzésből műszaki, technikai okok miatt kiállt, illetve bármely ok miatt kiesett versenyjárműveket csak a rendezvény Technikai Felügyelőjének jóváhagyásával lehet a rendezvény helyszínéről elszállítani. A rendezvény helyszínéről engedély nélkül elszállított versenyjárművet új gépkönyvezési eljárásra kell kötelezni. Az érintett versenyjárművet nevezőt, a Technikai Felügyelői jelentés alapján, az MNASZ Titkárságának írásban értesítenie kell arról, hogy a versenyjármű sérülései a verseny során nem kerültek ellenőrzésre, ezért a jármű gépkönyvét az Autós Technikai Bizottság ismételt gépkönyvezésig felfüggeszti, és a versenyző vagy versenyzőpáros az adott rendezvényből kizárásra kerül.

6.12. MENETLEVÉL

A verseny rendezőjének a verseny valamennyi résztvevője részére, hivatalos versenyokmányként az FIA Regionális Rallye Bajnokságok Szabályai, II. sz. függelék 6. pontjában közölt FIA egységes menetlevelet kell kiadni. A menetlevél, vagy menetlevél tömb hátsó borítójára a verseny sportbíróinak és technikai ellenőreinek bejegyzésére alkalmas felületet kell biztosítani.

6.13. A VERSENY RAJTJA

A versenyzők rajtsorrendjét a rendező állapítja meg. A rendező által megállapított rajtsorrendet egyeztetni kell az RSB versenyzőket képviselő tagjával, akinek véleményezési joga van. Véleményeltérés esetén a döntést az RSB vezetője mondja ki. Nemzetközi sorozatokban (FIA Bajnokság, Kupa) tartozó rendezvényeken a nemzetközi előírások betartása kötelező.

A rajtolás a rajtszámok emelkedő sorrendjében történik azonos időközökben, mely legalább egy perc, melyről a versenyigazgató határoz a rendezővel történt egyeztetés alapján. Murva versenyek esetében kötelező a kettőpercenkénti rajtolás, mely szabály alól az RSB indokolt esetben felmentést adhat.

6.14. KÜLÖNPRÓBÁK

6.14.1. Gyorsasági szakasz (GY)

A verseny rendezője köteles valamennyi gyorsasági szakasz STOP állomásán a versenyzők által jól olvasható (minimum 4 cm betűnagyságú) tájékoztató táblát elhelyezni, amelyen a gyorsasági szakaszt teljesített versenyzők mért idejét a sportbírók folyamatosan feltüntetik. Az időmérés 1/10 mp pontossággal történik. Ezt a táblát szekciónként új táblára kell cserélni. Indokolt esetben, amennyiben nem biztosítható a

nevezők csapatvezetőinek a STOP állomás megközelítése, a rendező ezt a csapatvezetőknek megtilthatja, és a tájékoztató táblát köteles megismételni. Ennek a táblának a körzetére is engedélyezett a csapattagoknak a versenyautójuk körzetében való tartózkodás. Ezeket a helyszíneket az RSB engedélyezi a pályainspekció alkalmával, melyeket a versenykiírásban kell közölni. Ezen helyszínek kialakításakor figyelembe kell venni az ATB ellenőrzések esetleges hely igényét is, egyeztetett módon a verseny technikai felügyelőjével. Ezen előírásokat megsértő rendezőt pénzbüntetéssel sújthatja az RSB.

Az FIA Regionális Rallye Bajnokságok Szabályai III. függelék 5.5.4.3 pontját (sárga zászló használata) csak az RSB előzetes engedélyével alkalmazhatja a rendező, és a kiírásban közölni kell.

Amennyiben valamely gyorsasági szakaszon a verseny bármely oknál fogva megszakad, vagy nem indul el, a versenyigazgató dönthet arról, hogy a mezőny hátra maradt része normál etapként induljon tovább a szakaszon.

A gyorsasági szakaszokon a rendezőnek az útpadka védelméről gondoskodni kell. A padkavédelem helyét a rendező a pályainspekció alkalmával köteles az RSB-vel egyeztetni.

Amennyiben egy gyorsasági szakaszon mesterséges lassító hely illetve padkavédelmi eszköz kerül elhelyezésre, azt:

- a rendező a pályainspekción köteles az RSB-vel egyeztetni
- az itinerben (jellegének megfelelően) pontosan jelölni kell (helye, kialakítása és méretei, gumisorok távolsága méterben)
- a pályabejárás idején (az itiner kiadásának időpontjától kezdődően) aszfalt versenyen az útburkolaton, murvás versenyen más módon jelölni kell
- a lassítókat legalább 50 cm magasságú illetve padkavédelmi eszközöket teherautó gumiból, vagy pántolt, legalább három gumi magasságú személyautó gumiból kell kialakítani, és figyelemfelkeltő módon jelölni kell (pl.: élénk színű anyaggal burkolni). A lassítók illetve padkavédelmi eszközök az RSB külön engedélyével egyéb anyagból is felépíthetők
- a verseny idején 150 méterrel a lassító előtt, előjelző táblával kell azt jelezni (lásd 3. sz. melléklet)
- a lassítónál ténybírókat kell foglalkoztatni (rádiós kapcsolattal) az események jegyzőkönyvezése érdekében, valamint legalább egy további személyt, a megrongált lassítók helyreállítására
- padkavédelemmel ellátott helyen olyan felügyeletet kell biztosítani, hogy idegen személyek a padkavédelmi eszközöket ne tudják a helyükről elmozdítani, illetve a megrongált padkavédelmi eszközök a következő versenyautó megérkezéséig helyreállíthatóak legyenek. Amennyiben egy területen egy ember több védelmi helyet biztosít (pl. 100 m-en belül két gumit felügyel) úgy ezt a Rendező köteles a pályainspekció során véleményeztetni az RSB képviselőivel.

Amennyiben a verseny valamely gyorsasági szakaszának (beleértve a prológot, szuperspeciál szakaszt) látogatása nem ingyenes, a rendező köteles minden bruttó 150.000,- Ft-nál magasabb nevezési díjat fizető versenyzőpárosnak 6 db, a többi versenyzőpárosnak 4 db belépőt biztosítani a versenyzők partnerei részére.

6.14.2. Kör- és kör jellegű gyorsasági (KGY)

Kör- és kör jellegű gyorsasági szakasz csak az RSB előzetes engedélye alapján tervezhető. Az engedély megszerzése érdekében a rendezőnek, a szakasz részletes pályarajzát a nézői helyek feltüntetésével, és a tervezett lebonyolítási szabályokkal, a biztonsági tervben elkülönítetten kell megjelenítenie.

A lebonyolítás szabályait a versenykiírásban kell részletesen leírni, és az itinerben kell a pontos pályarajzot közölni. Laza talajú KGY rendezése nem ajánlott.

6.14.3. Prológ és szuperspeciál szakasz (SZS)

A rendező tervezhet a versenyen, legfeljebb szakaszonként egy helyszínen, egy olyan szuperspeciál szakaszt, vagy prológot, melyre nagyszámú nézőközönséget vár, és melynek lebonyolítása során a nézőknek lehetőségük van egyidejűleg több versenyautó versenyzését is megtekinteni (pl. szinkron pálya). Szuperspeciál vagy prológ szakasz csak az RSB előzetes engedélye alapján tervezhető.

Az ilyen szakaszokon a lebonyolítás szabályai eltérhetnek a normál gyorsasági szakasztól. A lebonyolítás szabályait a versenykiírásban kell részletesen leírni, és az itinerben a pontos pályarajzot közölni.

A körgyorsasági is tekinthető bizonyos esetekben szuperspeciál szakasznak.

A szuperspeciál és/vagy prológ része lehet a versenynek, amennyiben az a verseny valamely szakaszába illeszkedik, és ekkor gyorsasági szakaszként kell értékelni. Az erre vonatkozó szabályozást az adott verseny versenykiírásában kell közzétenni.

6.15. SZUPER RALLYE

Minden olyan versenyző, aki az első szakaszon kiállt, a következő szakaszon rajthoz állhat, kivéve, ha csalárd eljárás vagy sportszerűtlen magatartás miatt kizárásra került. Ha a versenyző a következő szakaszon el kíván rajtolni, a kiállítását követően késedelem nélkül, de legkésőbb a versenykiírásban, az adott szakasz ideiglenes eredménylistájának kifüggesztésére vonatkozó időpontot megelőző 45. percgig a versenyigazgatótól írásban köteles értesíteni.

Azon versenyzők, akik újból el kívánnak rajtolni, versenyautójukat a következő szakasz első versenyautójának rajtideje előtt egy órával kötelesek bemutatni az éjszakai gyűjtőállomás bejáratánál, kijavított, versenyre kész állapotban, melyet a Technikai Bizottság ellenőriz.

A versenyző köteles a Technikai Felügyelővel felvenni a kapcsolatot az ellenőrzés céljából.

A Szuper Rallye-ban résztvevő versenyzők a második, vagy további szakaszokon, az előző szakasz utolsó gyorsasági szakasza utáni összesített időeredményük sorrendje szerint rajtolnak

Az így újra rajtoló versenyzők az alábbiak szerint kerülnek értékelésre: minden kihagyott (nem teljesített) gyorsasági szakaszon a géposztály legjobb idő +5 perc, azonban, csak egyetlen kihagyott gyorsasági szakasz esetén a géposztály legjobb ideje +10 perc. Amennyiben a versenyzőpáros a szakasz vége előtti utolsó gyorsasági szakaszt teljesíti, de az éjszakai gyűjtőbe (parcfermé-be) a saját beállási ideje + a maximális megengedett késési időre sem áll be, úgy a büntetése +10 perc. . A késési limit miatt kizárt versenyző, aki részt vesz a szuper rallye-ban a tényleges késési idejét kapja.

Amennyiben a szuper rallye-ban résztvevők pontszerző helyen fejezik be a versenyt, mind abszolút, mind csoport és géposztály értékelésben a helyezéért járó pontok 50%-át kapják, amennyiben bónusz pontot szereznek, azt 100%-ban megkapják.

6.16. PARC FERMÉ

Olyan terület, ahol mindennemű javítás vagy külső segítség igénybevétele csak a jelen szabályok vagy a versenykiírás által kifejezetten engedélyezett esetekben lehetséges, és ahova kizárólag arra felhatalmazott hivatalos személyek léphetnek be. Közvetlenül a technikai átvétel után, valamint a napi szakasz célokat követően, illetve a verseny célba érkezése után, a verseny rendezője köteles a nézőktől és nem hivatalos személyektől elkerített, köz- és tűzbiztonsági szempontból őrzött, olyan területet biztosítani parcerfémé céljára, ahol ellenőrizhető módon a versenyen induló valamennyi gépkocsi elhelyezhető. Ezen előírást megszegő rendezőt az RSB megfigyelő jelentése alapján az RSB 150.000.- Ft-ig terjedő pénzbüntetéssel sújthatja. Ezeken a területeken csak a verseny vezető tisztségviselői és az oda beosztott hivatalos személyek, az ATB munkatársai tartózkodhatnak, valamint a versenyzők, a számukra engedélyezett esetekben.

A versenygépkocsik és versenyzők be- illetve kilépését hivatalos személyeknek kell ellenőrizni.

6.17. ÉJSZAKAI GYŰJTŐ

A szakaszokat elválasztó olyan terület, ahol parc fermé szabályok érvényesek. Amennyiben a szakasz utolsó szervizparkja után szuperspeciál kerül megrendezésre, a nevező megbízottja az éjszakai gyűjtő behajtáskor tartalék indító akkumulátort adhat át az éjszakai gyűjtő be állomás területén a versenyzőnek. Amennyiben a versenykiírásban szerepel, úgy az éjszakai gyűjtőbe a versenyautót a nevező megbízottja is beállíthatja.

Ezeken a területeken indokolt esetben a rendező, előírhatja az olaj- és üzemanyag álló lepel használatát.

6.18. SZERVIZPARK

A szervizparkban versenyautóként (1 db szervizautó) egy 8 x 10 méteres szervizhelyet kell biztosítani, melyből sem a szerviz sem a versenyautó nem lóghat ki. Az ARANY licenccel rendelkező versenyzők 2 szervizautót állíthatnak a szervizparkba, részükre versenyzőnként 10 x 10 méteres kiemelt területet kell biztosítani, melyen el kell férniük.

A meghatározott méret feletti igények esetén a rendezőtől igényelhető plusz terület maximum bruttó 1.500.- Ft/m² áron (versenykiírásban foglaltak szerint).

A közlekedő utak területét a megadott szervizterületeken felül kell kialakítani, melyek lehetőleg két irányú közlekedésre alkalmasak.

Az RSB engedélyével, az FIA által meghatározott szervizidőktől el lehet térni, valamint a gumicserét a szervizparkban meg lehet tiltani.

Amennyiben a rendező megtiltja a versenyautók mosását a szervizparkban, úgy köteles a szervizpark közelében megfelelő helyet biztosítani a versenyautók mosására, melyet a pályainspekció során az RSB hagy jóvá.

Az itiner átvételekor a versenyzőpárosoknak meg kell adniuk a szervizjarműveik rendszámát, vezetőjének nevét amennyiben egy csapat több versenyautót szervizel a versenyautók rajtszámát is. (4. sz. melléklet)

Amennyiben egy versenyzőpáros kiesik a versenyből, és nem él a szuper rallye szabállyal, a következő szakasz szervizparkjába a hozzátartozó szervizjarmű nem állhat be.

Amennyiben a szervizjármű jelzés nélkül, vagy érvénytelen matricával próbál meg beállni a szervizparkba, úgy a nevezőt a Felügyelők maximum 50.000,- Ft-ig terjedő, amennyiben a szervizjármű nem a kiírt időben áll be a szervizparkba, úgy a nevezőt a Felügyelők maximum 10.000,- Ft-ig terjedő pénzbüntetéssel sújthatják.

Amennyiben a szervizpark látogatása nem ingyenes, a rendező köteles minden bruttó 150.000,- Ft-nál magasabb nevezési díjat fizető versenyzőpárosnak 10 db, a többi versenyzőpárosnak 6 db, a verseny teljes időtartamára a szervizparkba érvényes belépőt biztosítani a versenyzők szerelői részére.

A szervizparkban az ATB részére a rendező köteles a versenygépjárművek verseny közbeni ellenőrzésének,(mérések, plombálás, jelölt alkatrészek bemutatása és ellenőrzése) céljából lehetőség szerint a szervizpark bejáratának közelében külön területet, és az ATB szállító járművének számára mindenkor külön bejutást biztosítani.

A verseny utolsó gyorsasági szakaszát követően szervizpark nem tervezhető. A szervizpark tisztaságának megőrzése érdekében a rendező sportbírók által jogosult ellenőrizni a nevezők szervizhelyeit. A szervizpark elhagyásakor a nevező köteles a szervizhelyéről a keletkezett hulladékot eltávolítani és az eredeti állapotot visszaállítani. Ennek betartása és ellenőrzése céljából az itiner átvételekor minden nevezett versenyzőpáros köteles 20.000,- Ft-os kaució díjat befizetni. Ez az összeg a verseny végén, vagy a kiállítás időpontja után visszajár, abban az esetben, ha a szervizterület elhagyásakor a kijelölt sportbíró a szervizterületet leellenőrizte, rendben találta és arról a terület átadójának egy elismervényt átad. Ennek az elismervénynek a versenyirodán történt leadásakor a kaució visszafizetendő. Amennyiben a szervizterületet több versenyzőpáros használta, úgy ennek megfelelően több átvételi igazolás kerül kiadásra.

Az állapot megőrzés érdekében a szerviz és javítás helyszínén minden versenyautó alá egy min. 5 x 3 méter méretű üzemanyag- és olajálló műanyag lapot (leplet) kell leteríteni. A szervizszemélyzetnek rendelkeznie kell egy minimum 150 literes szemeteszsákkal, amelybe az esetleges hulladékot köteleos összegyűjteni. Minden javítás helyszínén jól látható és könnyen elérhető helyen a szervizcsapatoknak min. 5 kg-os tűzoltó készüléket kell kihelyezni. Ezen szabályok megsértését a Felügyelők büntetik. Ezen szabály megsértéséből adódó környezetszennyezés elhárításának költsége a nevezőt terheli.

Amennyiben az adott verseny szervizparkjában, egy a versenyen induló versenyzőhöz, szervizéhez köthetően engedély nélküli (szerződéses jogviszonytól mentes) kereskedelmi tevékenységre derül fény (pl. promóciós tevékenység, gumi árusítás, gumi szerelés, ...stb.) úgy az érintett nevezőt a Felügyelő Testület maximum 150.000,- Ft-ig terjedő pénzbüntetéssel sújta.

6.19. TANKOLÓ ZÓNA

A tankoló zónát úgy kell elhelyezni, hogy az utójára teljesített gyorsasági szakasztól legalább 10 km távolságban legyen.

"Napindító szervizpark" után kötelező a tankoló zóna kialakítása.

A tankoló zónát csak közönségtől elzárt területen lehet kialakítani, ahová ellenőrizhető módon versenyautóként 2 fő segítő személyzet léphet be.

Üzemanyag utántöltés kizárólag ezekben a zónákban engedélyezett. Ezen szabály alól az RSB adhat felmentést.

6.20. VERSENYEK DÍJÁZÁSA

Az egyes versenyekre az adott bajnokság szabályaiban rögzített serleg díjakat kell biztosítani az alábbi szabályok figyelembevételével:

- Amennyiben egy géposztályon belül a szabályosan elrajtolt versenyzőpárosok

száma kevesebb, mint kettő, úgy tiszteletdíj nem adható ki.

- Amennyiben egy géposztályon belül a szabályosan elrajtolt versenyzőpárosok száma kevesebb, mint négy, úgy csak az első helyezettnek adható tiszteletdíj.
- Több bajnokság egy versenyen történő rendezése esetén a verseny díjazása azokban a géposztályokban, melyek megegyeznek, összevontan is történhet. Az eltérő esetekben a díjakat külön kell kiadni a különböző bajnokságok értékelése szerint.
- Jogában áll a rendezőnek különdíjakat is kiadni, amelyek lehetnek tárgyi és/vagy pénzdíjak, azonban ezeket a verseny kiírásában, de legkésőbb a verseny rajtja előtti átvételek végéig a hivatalos hirdetőtáblán ki kell függeszteni. Ezután a határidő után díjakat vagy különdíjakat utólag kiírni vagy megállapítani, tilos. Ezen előírást megszegő rendezőket az RSB pénzbüntetéssel sújthatja.
- A díjra jogosult versenyzők megjelenése, a díj átvétele, a díjkiosztón kötelező. A szabály ellen vétő versenyzőket az RSB büntetéssel sújthatja.
- A versenyek tiszteletdíjai ki kell, hogy fejezzék a verseny rangját, a győztesek elért helyezéseinek egymáshoz viszonyított értékét.

Amennyiben egy díj a díjkiosztón bármilyen ok miatt nem adható át, azt a végleges döntés után, kizárólag egy másik verseny, vagy az éves bajnokság díjkiosztóján lehet átadni.

Amennyiben egy versenyzőről bebizonyosodik, hogy a verseny díjkiosztóján átvett díjra nem jogosult, úgy köteles az átvett díjat 72 órán belül az MNASZ Titkárságára visszaszolgáltatni.

6.21. DÍJKIOSZTÓ

A díjkiosztó formáját a rendező az FIA Regionális Rallye Bajnokságok Szabályai I. feje. 56. pontjától eltérően is szervezheti, de helyét és idejét a versenykiírásban közzé kell tenni.

6.22. BAJNOKSÁGOK ÉVES ÉRTÉKELÉSE

A Bajnokságok éves értékelése az egyes versenyek során a vezető versenyző által szerzett bajnoki pontok összegzése alapján történik úgy, hogy az első helyezett az, aki a legtöbb bajnoki pontot szerezte.

7 vagy több értékelhető futam esetén az éves értékelésben a 6 legjobb eredményt kell figyelembe venni. Kevesebb értékelhető verseny esetén valamennyi eredményt figyelembe kell venni.

Nem mínuszolható az a verseny, ahol a versenyző eltiltása miatt nem állt rajthoz, vagy a versenyen csalárd eljárás miatt kizárásra került.

Amennyiben valamely aszfalt, vagy vegyes burkolatú futam gyorsasági szakaszainak a távja – az RSB előzetes engedélyével - legalább 30%-kal meghaladja az adott bajnokságra érvényes maximális távot, úgy a futamot 1,5-ös szorzóval kell figyelembe venni.

Amennyiben egy futam szorzóval kerül figyelembe vételre, úgy ezt az adott verseny versenykiírásában közölni kell.

Amennyiben valamely murva futam gyorsasági szakaszainak a távja – az RSB előzetes engedélyével - legalább 20%-kal meghaladja az adott bajnokságra érvényes maximális távot, úgy a futamot 1,5-es szorzóval kell figyelembe venni.

Amennyiben egy futam szorzóval kerül figyelembe vételre, úgy ezt az adott verseny versenykiírásában közölni kell.

Amennyiben valamely Bajnokság lebonyolítása során nincs legalább három

értékelhető verseny, az MNASZ Sporttanácsa az adott Bajnokságot utólag törli, és nem hirdet eredményt. Ilyenkor a MNASZ Sporttanácsa dönt az egyéb címen kiosztható díjakról.

6.23. EGYÉNI ÉRTÉKELÉS

A Bajnokságokban minden pontot szerzett versenyző értékelésre kerül. Bajnoki pontot kizárólag az MNASZ által kiállított licenccel rendelkező versenyző kaphat.

A navigátor nevét csak abban az esetben kell feltüntetni az éves eredménylistán, ha azoknak a versenyeknek több mint 50 %-án navigált, ahol a vezető versenyző a bajnoki pontokat szerezte.

Abban az esetben, amennyiben éves szinten az abszolút, csoport, vagy kupaértékelésben nincs legalább 5, a géposztály értékelésben legalább 3 értékelhető versenyző, úgy az adott értékelés szerinti éves eredmény nem hirdethető ki. Pontegyenlőség esetén:

- első sorban a több jobb helyezés,
- második sorban azon a versenyen elért jobb helyezés dönt, ahol legalább az egyik versenyző indult, és a teljesített gyorsasági szakaszok össz távolsága a leghosszabb volt.

6.24. VERSENYEK DOKUMENTUMAI

A rendező köteles a verseny hivatalos dokumentumainak másolatát (végrehajtási utasítások, rendezői tájékoztatók, Felügyelői jegyzőkönyvek és határozatok, Versenyigazgatói jelentések és tájékoztatók, gépátvételi jegyzőkönyvek, verseny közbeni és a verseny végén kiadott eredménylisták, stb.) verseny befejezését követő 48 órán belül az MNASZ titkárságára eljuttatni. A verseny hivatalos végeredményét köteles a verseny hivatalos honlapján 24 órán belül közzétenni. Ennek elmulasztását az RSB pénzbüntetéssel sújthatja. A rendező köteles egyidejűleg minden a hivatalos hirdetőtáblára kerülő dokumentumot a verseny hivatalos honlapján, az online hirdetőtáblán is megjelentetni.

6.25. ÜZEMANYAGOK

Az Országos Rallye Bajnokságok (ORB, OMRB, Rallye2) valamennyi géposztályában engedélyezett az E85 típusú (MSZ CWA 15293 szabvány), kereskedelmi forgalomban kapható üzemanyag használata azzal a kikötéssel, hogy az további benzinnel, más adalékokkal nem keverhető. 2016-tól a E85 bioethanol használatát az RSB korlátozni kívánja.

A Historic Rallye Bajnokságban az E85 (bioethanol) ill. az FIA által nem engedélyezett üzemanyagok használata tilos!

Az RSB előírhatja egy központosított rendszeren keresztül történő tankolást a versenyzőknek, a J függeléknek megfelelően.

Az RSB előírhatja a központi tankolást, vagy azonos üzemanyag használatát (pl. adott helyen lévő benzinkút, mobil üzemanyagkút, stb.) a versenyzőknek. Ezt legkésőbb az adott verseny kiírásában kell szerepeltetni.

6.26. GUMIABRONCSOK ÉS KERÉKTÁRCSÁK

Az Országos Rallye Bajnokság (ORB) futamain az ORB értékelésében résztvevő indulók kizárólag Hankook, Michelin, Pirelli és Yokohama gyártmányú gumiabroncsokat használhatnak. A gumiabroncsok gyártmányát az esemény alatt bármikor szemrevételezhetik a fenti abroncsgyártók MNASZ-szel szerződött

forgalmazók ellenőrei az I. fej. 60.8. pont szerint illetve a gyorsasági szakaszok Stop állomást feloldó táblája után az adott ORB futam rendezője által kialakított gumijelölő (ellenőrző) zónában az MNASZ ATB-vel együttműködve. A gumijelölő (ellenőrző) zónában minden versenyzőpárosnak kötelező a megállás, amennyiben a zóna felállításra kerül az útvonallaptól függetlenül. A fenti ellenőrök távollétében a versenyzőpáros megállás nélkül áthaladhat a zónán. A gumiabroncsot úgy kell felszerelni, hogy a márkajelzés és vonalkód mindig látható legyen az autó külső részén.

6.26.1. Alkalmazható szabályrendszerek

Az ORB, OMRB és Rallye2 futamokon engedélyezett a FIA REGIONÁLIS RALLYE BAJNOKSÁGOK SPORTSZABÁLYAI 2012. évi gumiabroncsok szabályokban szereplők alkalmazása az alábbiak szerint:

Gumiabroncsokra vonatkozó előírások homologizációs időponttól függetlenül minden aszfalt és murva abroncs használata esetén

A 2012. évi FIA Regionális Rallye Bajnokságok Sportszabályai alkalmazandóak az lenti módosításokkal a gumiabroncs fajtájától (aszfalt vagy murva), gyártmányától és homologizációjának időpontjától (2013.05.01. előtti vagy utáni) függetlenül:

Mintázott gumiabroncsok

Valamennyi gépkocsit mintázott gumiabroncsokkal kell felszerelni. Kizárólag megjelölt gumiabroncsok használhatóak a gyorsasági szakaszokon.

Ellenőrzés

A gumiabroncsok megfelelőségét az esemény alatt bármikor ellenőrizni lehet. Minden olyan gumit, amelyik a szabályoknak nem felel meg, egy speciális bélyeggel kell megjelölni és azt többet nem lehet használni.

A gumiabroncs teljes teljesítményének fenntartására szolgáló eszközök

Minden, a gumiabroncs teljes működőképességét atmoszférikus vagy annál kisebb nyomás esetén fenntartó eszköz használata tilos. A gumiabroncs belseje (a keréktárcsa és a gumiabroncs belső felülete közötti tér) kizárólag levegővel lehet megtöltve.

Mintázat kézi vágása, vagy a meghatározott mintázat bármilyen módosítása, szögek számának változtatása

Az autón/ban lévő gumik mintázatának és a szögek számának szándékos változtatása kizárólag a szervizparkban megengedett.

Gumiabroncsok hőmérsékletének mesterséges hőmérsékletváltoztatása

A gumiabroncsok melegítéséhez bármilyen eszköz használata engedélyezett, ha már felkerült a keréktárcsára. A gumikat mesterségesen fűtött környezetben hőmérsékleti határok nélkül szabad tartani, függetlenül attól, hogy fel vannak-e a keréktárcsára szerelve.

Szöges gumiabroncsok

Ha a rallye-n a szöges gumiabroncsok használata megengedett, a szögek ellenőrzésére használt módszert és annak szabályait a versenykiírásban részletezni kell.

A szöges gumiabroncsokkal kapcsolatban semmilyen előírás nincs, sem a gumikra magukra, sem azok számára, sem anyagukra vonatkozóan.

Azonban a tüskéknek meg kell felelni mindazon országokban érvényes rendelkezéseknek, amelyeken a versenygépkocsik áthaladnak. A rendező köteles közölni a versenykiírásban a hatályos rendelkezéseket

Pótkerekek

A gépkocsikban maximum két pótkerék szállítható. A szervizparkból minden, a gépjárműre szerelt vagy a fedélzeten elhelyezett jelölt keréknek el kell jutnia a következő szervizparkba vagy szerviz területre, ahol a kerékcseré engedélyezett. Sehol máshol nem lehet további szerelt kereket berakni

a gépkocsiba vagy arról levenni, csak szervizparkban, vagy a szerviz ponton, ahol a kerékcseré engedélyezett.

Gumiabroncs illeszkedése

A gumiabroncsok keréktárcsára való rögzítés maximális nyomása 20°C -on 8 bar. Ennek a nyomásnak kell a gumiabroncsot a keréktárcsa külső pereméhez nyomni.

III. MAGYARORSZÁG ORSZÁGOS RALLYE BAJNOKSÁGÁNAK KIÍRÁSA ÉS SZABÁLYAI

1. ÁLTALÁNOS ELŐÍRÁSOK

A Magyar Nemzeti Autósport Szövetség 2015. évre kiírja Magyarország Országos Rallye Bajnokságát (továbbiakban: ORB), valamint Magyarország Országos Murva Rallye Bajnokságát (OMRB) és ezek keretében:

- Az abszolút és géposztály Bajnokságot
- MNASZ 2WD Kupa (4-10)
- MNASZ 2WD+ Kupa (11-15)

Az ORB éves egyéni értékelésében az abszolút első helyen végzett versenyzőpáros elnyeri a „**Magyarország Országos Rallye Bajnoka**” címet, az OMRB egyéni értékelésében első helyen végzett versenyzőpáros a „**Magyarország Országos Murva Rallye Bajnoka**” címet. Az MNASZ 2WD Kupa első helyezett versenyzőpárosa az „**MNASZ 2WD Kupa Győztese**” címet, az MNASZ 2WD+ kupa első helyezett versenyzőpárosa az „**MNASZ 2WD+ Kupa Győztese**” címet.

A géposztályok az ORB-ben és az OMRB-ben csak akkor értékelhetők, ha legalább három bajnoki futamon volt három szabályosan elrajtolt versenyző.

2. AZ ORB RÉSZTVEVŐI

Nevezési joga van az ORB versenyére azoknak az MNASZ Tagoknak (sportegyesületeknek, sportkluboknak, szakosztályoknak stb. továbbiakban: nevezőknek), akik 2015. évre érvényes, az MNASZ által kiállított, a rallye szakágra érvényes, nevezői licenccel rendelkeznek. A nevező a saját szervezetéhez tartozó versenyzőpárost (párosokat) nevezheti az ORB versenyekre az itt közölt szabályok

figyelembevételével.

3. AZ ORB VERSENYEIRE NEVEZHETŐ VERSENYZŐK

Az ORB versenyekre nevezhető, illetve a versenyeken részt vehet, mint vezető vagy navigátorversenyző minden az MNASZ által kiállított - a rallye szakágra érvényes - **A** és „**Arany**” jelű (továbbiakban: licenccel), rendelkező versenyző. Továbbá nevezhető, mint navigátorversenyző, minden az MNASZ által kiállított - a rallye szakágra érvényes - **N** vagy **H** jelű licenccel rendelkező versenyző. A vezető versenyzőnek a verseny teljes időtartama alatt rendelkeznie kell a licenc kérő lapon megadott sorszámú, érvényes vezetői engedéllyel. A gyorsasági szakaszokon a versenygépkocsit csak az első helyen nevezett versenyző vezetheti. Ezen szabály megsértése kizárást von maga után.

4. AZ ORB VERSENYEIN ELFOGADOTT JÁRMŰVEK

Az ORB versenyekre azok a járművek nevezhetők, illetve a versenyeken azok a járművek vehetnek részt, amelyek megfelelnek a csoportjukra vonatkozó előírásoknak, továbbá nem sértik a hatályos magyar közlekedési jogszabályokat és rendelkeznek a közúti közlekedésben való részvételhez szükséges engedélyekkel, jelzésekkel, továbbá érvényes, a vezető versenyző ASN-je által kiállított, vagy MNASZ Technikai Bizottság által kiállított gépkönyvük, vagy FIA Technical Passportjuk van.

Az ORB versenyein elfogadott géposztály besorolást az alábbi táblázat tartalmazza, mely kiegészül a P csoport előírásainak megfelelő nemzeti gépkocsikkal, az alábbi géposztály besorolás szerint. Az 2-10 géposztályban induló járműveknek érvényes FIA homologizációval kell rendelkezniük. Az ORB versenyein az R4 csoport járművei a homologizációjuk lejáratáig használhatóak.

Osztályok	Csoportok
2	S2000-Rallye: 1.6 T motor 30mm-es szűkítővel S2000-Rallye: 2.0 Szívómotor R4 csoport R5 csoport
3	N csoport, nagyobb, mint 2000ccm (jelenlegi N4)
4	RGT autók
5	A csoportos autó, nagyobb, mint 1600ccm, de legfeljebb 2000ccm Super 1600 R2C (nagyobb, mint 1600ccm, de legfeljebb 2000ccm) R3C (nagyobb, mint 1600ccm, de legfeljebb 2000ccm) R3T (legfeljebb 1600ccm / szorzó nélkül) R3D (legfeljebb 2000ccm / szorzó nélkül)
6	A csoportos autó, nagyobb, mint 1400ccm, de legfeljebb 1600ccm R2B (nagyobb, mint 1400ccm, de legfeljebb 1600ccm) Kit-car, nagyobb, mint 1400ccm, de legfeljebb 1600ccm
7	A csoportos autó legfeljebb 1400ccm Kit-car legfeljebb 1400ccm
8	N csoportos autó, nagyobb, mint 1600ccm, de legfeljebb 2000ccm
9	N csoportos autó nagyobb, mint 1400ccm, de legfeljebb 1600ccm R1B (nagyobb, mint 1400ccm, de legfeljebb 1600ccm)
10	N csoportos autó legfeljebb 1400ccm R1A (legfeljebb 1400ccm)

P csoport:

Egyedi nemzeti homologizációval rendelkező gépkocsik.

Lejárt homolog versenygépkocsik, WRC-k (2000ccm), valamint, WR, VK, VO kiterjesztésen szereplő alkatrésszel felszerelt versenyautók. Ezek az autók csak és kizárólag ebben a csoportban versenyezhetnek amennyiben megfelelnek az érvényben lévő biztonsági előírásoknak.

Minden korábban homologizált gépkocsi típus, amely nem sorolható be az ORB egyéb géposztályaiba, és a P csoportra engedélyezett átalakítások megengedettek, melyek nem ütköznek a Közúti forgalomban való részvétel szabályaival.

A gépátvételen be kell mutatni a homologizációs lapot és benne szereplő

alkatrészekről a kiterjesztéseket, valamint az érvényes MNASZ gépkönyvet.

P csoport gépkocsijait az alábbi géposztályokba sorolják:

Osztályok	Csoportok
P	
11	Legfeljebb 1410 ccm
12	nagyobb, mint 1410 ccm, de legfeljebb 1610 ccm
13	nagyobb, mint 1610ccm, de legfeljebb 2010 ccm
14 (2 WD) (4WD)	nagyobb, mint 2010 ccm
P+	
15 (2WD) (4WD)	azon gépjárművek, amelyek érvényes vagy lejárt, homologizációval rendelkeznek, és vagy, nemzeti homologizációval rendelkeznek, ide értve a WR kiterjesztéseket is, de azon gépjárművek kerülhetnek elfogadásra, amelyek nem felelnek meg az alap homologizációjuknak. Ezen géposztály tekintetében a korrigált és a nem korrigált hengerűrtartalom max. 4000ccm, minimális tömeg 1230 kg.

5. AZ ORB VERSENYEK JELLEMZŐI

Az ORB versenyek időtartamát javasolt 3 napra tervezni, melybe beleértendő a pályabejárás, az átvételek és a díjkiosztó is. Az RSB külön engedélyével tesztnapal együtt tervezhető ennél hosszabb rendezvény.

Az ORB minden futamát úgy kell szervezni, hogy a rendezvény min. 120 versenyzőpáros rajthoz állására alkalmas legyen.

Az ORB aszfaltos versenyein **a gyorsasági szakaszok össztávját 140 - 170 km** értékek közé kell tervezni.

Az ORB vegyes burkolatú versenyein **a gyorsasági szakaszok össztávját 130 - 160 km** értékek közé kell tervezni.

Az ORB murvás versenyein **a gyorsasági szakaszok össztávját 120 - 140 km** értékek közé kell tervezni.

A gyorsasági szakaszok távját a rajtvonaltól a célvonalig kell számítani.

Minden Rallye versenyt úgy kell tervezni, hogy az össztáv és a gyorsasági szakaszok aránya nem csökkenhet 25% alá.

6. NEVEZÉSI DÍJAK

Az ORB versenyenkénti nevezési díj maximuma 2015. évben:

- **4kerék meghajtású versenyautóval indulók részére 181.250,- Ft, mely összeg az ÁFA-t tartalmazza,**
- **2kerék meghajtású versenyautóval indulók részére 100.000,- Ft, mely összeg az ÁFA-t tartalmazza,**

A GPS nyomkövető rendszer használata kötelező, a szolgáltatás díját (melyet az adott futam versenykiírása tartalmaz) az eszköz átvételekor kell kifizetni a rendszer üzemeltetőjének.

7. RAJTSORREND

A Bajnokságok futamain a rajtszámokat 1-től kezdődően, a következő sorrendnek megfelelően kell kiadni:

1. csoport FIA prioritású versenyzők
2. csoport nemzeti prioritással rendelkező versenyzők (2. sz. mell.)
3. csoport összes további 2-10 géposztályban induló versenyző
4. csoport összes további versenyző

A második, vagy további szakaszokon az 2-10 géposztály versenyzői, az előző szakasz utolsó gyorsasági szakasza utáni összesített időeredményük sorrendje szerint rajtolnak. A 11-15 géposztály az abszolút 16. helytől kerül besorolásra. Jelen pontban meghatározott rajtolási sorrendtől eltérni csak indokolt esetben, az RSB előzetes engedélyével lehet.

8. AZ ORB VERSENYEINEK ÉRTÉKELÉSE

Az egyes versenyek bajnoki értékelését a 2-10 géposztály indulóit figyelembe véve, abszolút értékelés szerint. Minden géposztályt figyelembe véve géposztályonként, MNASZ 2WD Kupa, MNASZ 2WD+ Kupa, valamint OMRB verseny esetén OMRB szabályai szerint kell elvégezni.

A futamokon a helyezéseket a versenyeken a teljesített gyorsasági idők, az útvonalon szerzett és egyéb büntetőidők összesítése alapján állapítják meg. Első helyezett a legalacsonyabb összdővel rendelkező versenyző, és így tovább.

A hivatalos végeredmény alapján készített eredménylistán, valamennyi rajthoz állt versenyző nevét és kiesésig elért eredményét - függetlenül attól, hogy értékelhetően fejezte be a versenyt vagy kiesett - fel kell tüntetni.

Jelen szabály mellékletét képezi egy eredménylista séma (lásd 1.sz. melléklet), melynek a rendező által kiadott végeredménynek meg kell felelnie.

9. EREDMÉNYKIFÜGGESZTÉS

A rendezőnek a versenykiírásban ismertetni kell, hogy az ideiglenes végeredmény mikor és hol függeszti ki. Az ideiglenes eredménylista kifüggesztése és az utolsó célba érkező versenyautó Parc Fermé-be állása között legalább 60 percnak kell eltelnie.

A hivatalos végeredmény alapján készített eredménylista a következő értékeléseket tartalmazza:

- abszolút sorrend (minden gyorsasági szakasz időeredményével és egyéb büntetőidőkkel, kiesett és kizárt versenyzők feltüntetésével)
- géposztály értékelés
- MNASZ 2WD Kupa értékelés
- MNASZ 2WD+ Kupa értékelés

10. AZ ORB VERSENYEINEK DÍJAZÁSA

Az ORB versenyekre a rendezőnek az alábbi serleg díjakat kell biztosítania:

- | | | |
|---|------|---------------------------------------|
| • Abszolút értékelés (amennyiben eltér az ORB abszolút értékelésétől) | | 1-3. helyezett páros mindkét tagjának |
| • ORB abszolút értékelés (2-10 géposztály) | | 1-5. helyezett páros mindkét tagjának |
| • géposztály értékelés (2-15 géposztály) | | 1-3. helyezett páros mindkét tagjának |
| • Kupák értékelése | | a Kupák kiírása szerint |

11. ABSZOLÚT ÉRTÉKELÉS

Az abszolút sorrend megállapítása az ORB versenyeken szerzett abszolút bajnoki pontok összesítése alapján történik.

A bajnokság versenyeken az ORB 2-10 géposztályban induló versenyzőinek figyelembe vételével készült abszolút eredmény lista első 15 helyezettje a következő séma szerint kapja a bajnoki pontokat:

1.helyezett	25pont	9.helyezett	7 pont
2.helyezett	20pont	10.helyezett	6pont
3.helyezett	17pont	11.helyezett	5pont
4.helyezett	14pont	12.helyezett	4pont
5.helyezett	12pont	13.helyezett	3pont
6.helyezett	10pont	14.helyezett	2pont
7.helyezett	9 pont	15.helyezett	1pont
8.helyezett	8 pont		

További abszolút bónusz bajnoki pontot kap az a három 2 - 10 géposztályban nevezett versenyző, akik a versenyt értékelhetően fejezik be és az adott verseny utolsó olyan gyorsasági szakaszán, amelyet a teljes mezőny megállapított idő igénybevétele nélkül teljesített, az 2-10 indulóit figyelembe véve, a három legjobb időeredményt éri el. Ezek a versenyzők az alábbi táblázat szerint kapják pontjaikat:

Legjobb időeredmény	3 pont
2.időeredmény	2 pont
3.időeredmény	1 pont

Azonos idő esetén a kapható pontokon a versenyzők megosztoznak. (pl. 1-2. azonos időt teljesít 2,5-2,5 pontot kapnak. A 3. helyezett pedig 1 pontot.

Azon gyorsasági szakaszokon, ahol ún. bónusz bajnoki pontokért folyik a versenyzés, az ott elkövetett szabálytalanságokért a kiszabott időbüntetés minden esetben az érintett gyorsasági szakasz teljesített idejéhez adódik hozzá. Az így kapott időeredmény alapján kell megállapítani az adott gyorsasági szakasz értékelési sorrendjét.

12. TÖRÖLVE

13. GÉPOSZTÁLY ÉRTÉKELÉS

A géposztályokon belüli sorrend megállapítása az ORB versenyein szerzett bajnoki géposztály pontok

Amennyiben egy géposztályban az indulók száma nem éri el a hármat, úgy az osztályban indulókat ugyanabban a csoportban (2-10, illetve 11-14), de a következő, egy szinttel magasabb osztályban kell értékelni. A 15-ös géposztály indulóit nem lehet feljebbsorolni, illetve a 15-ös géposztályba más géposztály indulóit nem lehet feljebbsorolni.

Amennyiben a fentiek alapján egy versenyzőpárost feljebb sorolnak, úgy a magasabb géposztályban szerzett bajnoki pontot kapja a hengerűrtartalom szerinti géposztályában. A géposztály nem tekinthető értékelhetőnek, amennyiben háromnál kevesebb szabályosan elrajtolt gépkocsit tartalmaz.

A bajnokság versenyein az adott géposztályon belül a helyezések sorrendjében a következő séma szerint kell a bajnoki pontokat adni:

1. helyezett	10 pont	5. helyezett	4 pont
2. helyezett	8 pont	6. helyezett	3 pont
3. helyezett	6 pont	7. helyezett	2 pont
4. helyezett	5 pont	8. helyezett	1 pont

További géposztály bónusz bajnoki pontot kap minden géposztályban az a három versenyző, akik a versenyt értékelhetően fejezik be és az adott verseny utolsó olyan gyorsasági szakaszán, amelyet a teljes mezőny megállapított idő igénybevétele nélkül teljesített, a saját géposztályában a három legjobb időeredményt éri el. Ezek a versenyzők az alábbi táblázat szerint kapják pontjaikat:

Legjobb időeredmény	3 pont
2.időeredmény	2 pont
3.időeredmény	1 pont

Ezek a pontok csak akkor adhatóak, amennyiben az érintett géposztályban legalább 3 induló szabályosan elrajtol az érintett gyorsasági szakaszon.

Azonos idő esetén a kapható pontokon a versenyzők megosztoznak. (pl. 1-2. azonos időt teljesít 2,5-2,5 pontot kapnak. A 3. helyezett pedig 1 pontot.

Azon gyorsasági szakaszokon, ahol ún. bónusz bajnoki pontokért folyik a versenyzés, az ott elkövetett szabálytalanságokért a kiszabott időbüntetés minden esetben az érintett gyorsasági szakasz teljesített idejéhez adódik hozzá. Az így kapott időeredmény alapján kell megállapítani az adott gyorsasági szakasz értékelési sorrendjét.

14. AZ ORB ÉVES DÍJAZÁSA

Serlegdíjban részesül:

- | | |
|---------------------------------------|------------------------------------|
| • az abszolút értékelés szerinti | 1-5. helyezett páros mindkét tagja |
| • valamennyi géposztály értékelésénél | 1-3. helyezett páros mindkét tagja |
| • MNASZ 2WD Kupa | 1-3 helyezett páros mindkét tagja |
| • MNASZ 2WD+ Kupa | 1-3 helyezett páros mindkét tagja |

15. MURVA RALLYE BAJNOKSÁG KIÍRÁSA

Az Országos Murva Rallye Bajnokság az ORB szabályai szerint kerül lebonyolításra, az alábbi eltérésekkel:

A Murva Rallye Bajnokság futamai: az MNASZ 2015. éves versenynaptárában OMRB jelöléssel megjelölt futamok

16. MNASZ 2WD KUPA, 2WD+ KUPA KIÍRÁSA

Az MNASZ kiírja az „MNASZ 2WD Kupa”-t, és a 2WD+ Kupa-t, mind az ORB, mind az OMRB keretében az alábbi feltételekkel:

16.1. RÉSZTVEVŐK

Résztvételi joga van minden, az ORB, illetve OMRB versenyein, a III. fejezet 3. pontja szerint résztvételi joggal rendelkező versenyzőnek.

16.2. VERSENYGÉPKOCSIK

Az MNASZ 2WD Kupa értékelésben azokat a III. fejezet 3. pontja szerinti résztvételi joggal rendelkező versenyzőket veszik figyelembe, akik két kerék hajtású gépkocsikkal vesznek részt az egyes futamokon. (4-10 géposztályban közösen)

Az MNASZ 2WD+ Kupa értékelésében azokat a résztvételi joggal rendelkező versenyzőket veszik figyelembe, akik két kerék hajtású gépkocsikkal vesznek részt az egyes futamokon. (11-15 géposztályban közösen).

16.3. KUPÁK FUTAMAI

Megegyezik az ORB, illetve az OMRB futamaival.

16.4. ÉRTÉKELÉS

Az egyes versenyek értékelését géposztály és csoport figyelembe vétele nélkül, abszolút értékelés szerint kell elvégezni. A kupák versenyein az első nyolc-nyolc helyezett versenyző a géposztály séma szerint kapja a bajnoki pontokat. Amennyiben egy versenyen a kupában szabályosan elrajtolt gépkocsik száma kevesebb, mint három, úgy az adott versenyen a kupa nem kerül értékelésre.

16.5. FUTAMONKÉNTI DÍJAZÁS

Az MNASZ 2WD kupa és 2WD+ Kupa 1. helyezett kerül díjazásra.

16.6. KUPÁK ÉVES ÉRTÉKELÉSE

A Kupák éves értékelése az egyes versenyek során a vezető versenyző által szerzett abszolút pontok összegzése alapján történik úgy, hogy az első helyezett az, aki a legtöbb pontot szerezte. Holtverseny esetén elsősorban a több jobb helyezés, másodsorban azon a versenyen elért jobb helyezés dönt, ahol a megrendezett gyorsasági szakaszok összátvja a leghosszabb volt.

16.7. KUPÁK ÉVES DÍJAZÁSA

Az MNASZ 2WD Kupa esetén az 1-3. helyezett versenyzőpáros mindkét tagja tiszteletdíjban részesül.

Az MNASZ 2WD+ Kupa esetén az 1-3. helyezett versenyzőpáros mindkét tagja tiszteletdíjban részesül.

IV. MAGYARORSZÁG ORSZÁGOS RALLYE2 BAJNOKSÁGÁNAK KIÍRÁSA ÉS SZABÁLYAI

1. ÁLTALÁNOS ELŐÍRÁSOK

A Magyar Nemzeti Autósport Szövetség 2015. évre kiírja Magyarország Országos Rallye2 Bajnokságát (továbbiakban: Rallye2) és annak keretében:

- **Az abszolút, csoport és géposztály Bajnokságot**
- **R2 Lada Kupát**
- **P14 2WD Kupa 2500 ccm-ig**
- **P14 2WD+ Kupa 2500 ccm felett**

Az Rallye2 éves egyéni értékelésében az abszolút első helyen végzett versenyzőpáros elnyeri a „**Magyarország Országos Rallye2 Bajnoka**” címet, a R2 Lada Kupa első helyezett versenyzőpárosa elnyeri az „**R2 Lada Kupa Győztese**” címet. A P14 2WD Kupa első helyezett versenyzőpárosa elnyeri a „**P14 2WD Kupa Győztese**” címet. A P14 2WD+ Kupa első helyezett versenyzőpárosa elnyeri a „**P14 2WD+ Kupa Győztese**” címet.

2. A RALLYE2 RÉSZTVEVŐI

Nevezési joga van a Rallye2 versenyére azoknak az MNASZ Tagoknak (sportegyesületeknek, sportkluboknak, szakosztályoknak továbbiakban: nevezőknek), akik 2015. évre érvényes, az MNASZ által kiállított, a rallye szakágra érvényes nevezői licenccel rendelkeznek. A nevező az egyesületéhez tartozó versenyzőpárost (párosokat) nevezheti a Rallye2 versenyekre az itt közölt szabályok figyelembevételével.

3. A RALLYE2 VERSENYEIRE NEVEZHETŐ VERSENYZŐK

A Rallye2 versenyekre nevezhető, illetve a versenyeken részt vehet mint vezető versenyző vagy navigátor, minden - a rallye szakágra érvényes – **B, B3** ill. **N** jelű licenccel rendelkező versenyző, valamint mint navigátor, minden - a rallye szakágra érvényes – **B3, B, N, A, Arany, H** jelű licenccel rendelkező versenyző. A gyorsasági szakaszokon a versenygépkocsit csak az első helyen nevezett versenyző vezetheti. Ezen szabály megsértése kizárást von maga után. Nevezhet, mint vezető versenyző minden Arany, ill. A licenccel rendelkező versenyző is, de ezek a versenyzők külön csoportban (M csoport) indulnak, és nem kerülnek értékelésre.

4. A RALLYE2 VERSENYEIN ELFOGADOTT JÁRMŰVEK

A Rallye2 versenyekre azok a járművek nevezhetők, illetve a versenyeken azok a járművek vehetnek részt, amelyek megfelelnek a jelen RVSZ és az MNASZ Technikai Bizottság által 2015. évre kiadott előírásoknak, továbbá nem sértik a hatályos magyar közlekedési jogszabályokat és rendelkeznek a közúti közlekedésben való részvételhez szükséges engedélyekkel, jelzésekkel, továbbá érvényes, az MNASZ Technikai Bizottság által kiállított gépkönyvük, vagy FIA Technical Passportjuk van.

A Rallye2 egyes bajnoki osztályaiban elfogadott járművek csoport és géposztály besorolása:

N csoport gépkocsijait az alábbi géposztályokba sorolják:

- **1. géposztály: legfeljebb 1400 ccm**
- **2. géposztály: nagyobb, mint 1400 ccm, de legfeljebb 1600 ccm**
- **3. géposztály: nagyobb, mint 1600 ccm, de legfeljebb 2000 ccm**

A Rallye2 versenyekre az N csoportba nevezhetők az FIA homologizációval nem rendelkező, de az N csoportra vonatkozó egyéb előírásoknak megfelelő magyar Suzuki Swift (MAB 35S) típusú, nemzeti homologizációval rendelkező

versenygépkocsik.

A csoport gépkocsijait az alábbi géposztályokba sorolják:

- **5. géposztály:** legfeljebb 1400 ccm
- **6. géposztály:** nagyobb, mint 1400 ccm, de legfeljebb 1600 ccm
- **7. géposztály:** nagyobb, mint 1600 ccm, de legfeljebb 2000 ccm

A lejárt A vagy N homologizációval rendelkező versenyautók átsorolandók a homologizációjuknak megfelelő A vagy N csoportba, amennyiben megfelelnek a kiadott eredeti homologizációjuknak, az érvényben lévő N ill. A csoportra vonatkozó FIA és nemzeti szabályoknak, és érvényes MNASZ gépkönyvük van.

A Rallye2 versenyein az A, N, csoportban és a P11, P12 és P13 géposztályokban kizárólag a homologizációs lap VO, VF, VP, ET, ES, ER kiterjesztésen szereplő alkatrészek használhatóak.

Ezeknél a gépkocsiknál a VK kiterjesztés felhasználása és nemzeti VO-ba másolása tiltott.

Az érvényes FIA homologizációval rendelkező, 1610 ccm-alatti hengerűrtartalmú, R csoportos gépkocsik, az „A” csoport, hengerűrtartalmuknak megfelelő géposztályába sorolandók.

A P11, P12, P13 géposztályokban szekvenciális váltó nem használható.

P csoport gépkocsijait az alábbi géposztályokba sorolják:

Osztályok	Csoportok
<i>P</i>	
<i>11</i>	<i>Legfeljebb 1410 ccm</i>
<i>12</i>	<i>nagyobb, mint 1410 ccm, de legfeljebb 1610 ccm</i>
<i>13</i>	<i>nagyobb, mint 1610ccm, de legfeljebb 2010 ccm</i>
<i>14</i> <i>/2WD-4WD/</i>	<i>1610 ccm felett szekvenciális váltóval szerelt gépjárművek és 2010 ccm felett azon gépjárművek, amelyek érvényes, vagy lejárt homologizációval, és/ vagy, nemzeti homologizációval rendelkeznek, azon gépjárművek kerülhetnek elfogadásra, amelyek nem felelnek meg az alap homologizációjuknak. Ezen géposztály tekintetében a korrigált hengerűrtartalom max. 3500ccm, kivéve ha az alap homologizáció szerint a szorzó nélküli hengerűrtartalom több mint 2000 ccm. Minimális tömeg 1230 kg.</i>

A P14 osztályban való induláshoz a vezető versenyzőnek B3 licenc váltása szükséges.

M csoport (meghívásos ORB licences versenyzők) lökettérfogat szerinti besorolás nélkül, azon versenyeken, ahol a Rallye2 önállóan, az ORB futamától külön kerül megrendezésre, a mezőny után 3 perccel, kizárólag teszt jelleggel. Menetlevezőkre az időeredmény feltüntetésre kerül, de eredményük az eredmény listákon, és az értékelésben nem szerepelhet.

A Rallye2 Bajnokságban a V. sz. függelék szerinti gumiabroncsok használhatóak.

A gépátvételen be kell mutatni a homologizációs lapot és benne szereplő alkatrészekről a kiterjesztéseket, valamint be kell tudni mutatni az érvényes MNASZ gépkönyvet.

5. AZ RALLYE2 VERSENYEK JELLEMZŐI

A versenyek nevét, rendezőjét és időpontját a 2015. évre érvényes MNASZ versenynaptár tartalmazza.

A Rallye2 minden futamát úgy kell tervezni, hogy a rendezvény a pályabejárástól a díjkiosztóig 2 nap alatt befejeződjön és min. 90 versenyzőpáros rajthoz állására alkalmas legyen. Egy adott gyorsasági szakasz egy alkalommal nem tervezhető. Első gyorsasági szakaszt világosban kell megrendezni. Lehetőleg minden versenyen egy gyorsasági szakaszt 3 alkalommal kell tervezni. Indokolt esetben az RSB eltérést engedélyezhet.

A Rallye2 aszfaltos versenyein a **gyorsasági szakaszok össztávját 80 - 100 km** értékek közé kell tervezni.

A Rallye2 vegyes burkolatú versenyein a **gyorsasági szakaszok össztávját 70 - 90 km** értékek közé kell tervezni.

A Rallye2 murvás versenyein a **gyorsasági szakaszok össztávját 60 - 80 km** értékek közé kell tervezni.

A gyorsasági szakaszok távját a rajtvonaltól a célvonalig kell számítani.

Minden Rallye versenyt úgy kell tervezni, hogy az össztáv és a gyorsasági szakaszok aránya nem csökkenhet 25% alá.

6. NEVEZÉSI DÍJAK

A versenyenkénti nevezési díj maximuma 2015. évben:

A-N-P csoportban: 44.500,- Ft, mely összeg az ÁFA-t tartalmazza

M csoportban: 60.000,- Ft, mely összeg az ÁFA-t tartalmazza

Amennyiben egy verseny rendezője felmentést kap jelen RVSZ valamely pontjának betartása alól, úgy az RSB jogosult az adott verseny nevezési díjainak maximumát 10%-kal csökkenteni.

A GPS nyomkövető rendszer használata kötelező, a szolgáltatás díját (melyet az adott futam versenykiírása tartalmaz) az eszköz átvételekor kell kifizetni a rendszer üzemeltetőjének.

7. RAJTSORREND

Az Rallye2 egyes versenyein a rajtszámokat 201-től kezdődően, a következő sorrendnek megfelelően kell kiadni:

1. csoport A-N csoport és a P11-13 géposztály

2. csoport

P14 géposztály

A 2. csoport első versenygépkocsija minimum 3 perc szünet után rajtol az 1. csoport utolsó versenygépkocsija után

8. R2 SZUPER RALLYE

Minden olyan versenyző, aki a verseny valamely gyorsasági szakaszán vagy etap útvonalán műszaki hiba miatt kiállt, visszaállhat, és értékelés nélkül befejezheti a versenyt, kivéve, ha csalárd eljárás vagy sportszerűtlen magatartás miatt kizárásra került.

A versenybe való visszaállást, előzetes bejelentés alapján a versenyigazgató engedélyezheti.

A versenybe visszaállni kívánó versenyzők versenyautóját, annak kijavított, versenyre kész állapotát, a szervizparkban a Technikai Bizottság ellenőrzi.

Visszaállítás a versenybe:

A Technikai Bizottság által ellenőrzött és versenyre késznek nyilvánított versenyautóval a két szekciót elválasztó „Gyűjtő Be” időellenőrző állomáson lévő sportbíróknál kell visszaállásra jelentkezni, a gyűjtőbe érkező első versenyautó érkezési ideje után maximum 20 perccel. Időn túli jelentkezés esetén csak a versenyigazgató külön engedélyével van lehetőség a visszaállásra.

A versenyt így folytató versenyzők a következő gyorsasági szakaszon a mezőny végén, az utolsó versenyben lévő versenyzőpáros után minimum 2 perccel rajtolnak.

Az így újra rajtoló versenyzők nem kerülnek értékelésre.

9. AZ RALLYE2 VERSENYEINEK ÉRTÉKELÉSE

A Rallye2 abszolút értékelésbe a következő géposztályok indulóit kell figyelembe venni:

- **N1, N2, N3**
- **A5, A6, A7**
- **P11, P12, P13**

Az egyes versenyek bajnoki értékelését az N-A-P csoportban géposztályonként, az N, A csoportban csoportonként is el kell végezni.

A futamokon a helyezéseket, a versenyeken a teljesített gyorsasági idők, az útvonalon szerzett és egyéb büntetőidők összesítése alapján állapítják meg. Első helyezett a legalacsonyabb összidővel rendelkező versenyzőpáros, és így tovább.

A hivatalos végeredmény alapján készített eredménylistán valamennyi rajthoz állt versenyző nevét és kiesésig elért eredményét - függetlenül attól, hogy értékelhetően fejezte be a versenyt vagy kiesett - fel kell tüntetni.

Jelen szabály mellékletét képezi egy eredménylista séma (lásd 1. sz. melléklet), melynek a rendező által kiadott végeredménynek meg kell felelnie.

10. EREDMÉNYEK KIFÜGGESZTÉSE

A rendezőnek a versenykiírásban ismertetni kell, hogy az eredménylistát mikor és hol függesztik ki.

A hivatalos végeredmény alapján készített eredménylista a következő értékeléseket tartalmazza:

- abszolút sorrend (minden gyorsasági szakasz időeredményével és egyéb büntetőidőkkel, kiesett és kizárt versenyzők feltüntetésével), az abszolút

- értékelésbe számító indulókat figyelembe véve
- csoport értékelés (N, A csoport)
- géposztály értékelés, (N, A, P csoport géposztályai)
- R2 Lada Kupa értékelése (a kupa kiírása szerint)
- P14 2WD Kupa értékelése (a kupa kiírása szerint)
- P14 2WD+ Kupa értékelése (a kupa kiírása szerint)

11. A RALLYE2 VERSENYEINEK DÍJAZÁSA

Az egyes versenyekre a rendezőnek az alábbi serlegdíjakat kell biztosítania:

- | | |
|-------------------------------------|---|
| • Abszolút értékelésnél az | 1-5. helyezett párosok mindkét tagjának |
| • N, A csoport értékelésénél az | 1-3. helyezett páros mindkét tagjának |
| • N-A-P- géposztályok értékelésénél | 1-3. helyezett párosok mindkét tagjának |
| • Lada Kupa | 1-3. helyezett párosok mindkét tagjának |
| • P14 2WD Kupa | 1-3. helyezett páros mindkét tagjának |
| • P14 2WD+ Kupa | 1-3. helyezett páros mindkét tagjának |

12. ABSZOLÚT ÉRTÉKELÉS

Az abszolút sorrend megállapítása a Rallye2 versenyein szerzett abszolút bajnoki pontok összesítése alapján történik.

A bajnokság versenyein az első tizenöt helyezett a következő séma szerint kapja a bajnoki pontokat:

1.helyezett	25pont	9.helyezett	7 pont
2.helyezett	20pont	10.helyezett	6pont
3.helyezett	17pont	11.helyezett	5pont
4.helyezett	14pont	12.helyezett	4pont
5.helyezett	12pont	13.helyezett	3pont
6.helyezett	10pont	14.helyezett	2pont
7.helyezett	9 pont	15.helyezett	1pont
8.helyezett	8 pont		

További abszolút bónusz bajnoki pontot kap az a három abszolútban értékelhető versenyző, akik a versenyt értékelhetően fejezik be és az adott verseny utolsó olyan gyorsasági szakaszán, amelyet a teljes mezőny megállapított idő igénybevétele nélkül teljesített, az abszolútban értékelhető indulókat figyelembe véve, a három legjobb időeredményt éri el. Ezek a versenyzők az alábbi táblázat szerint kapják pontjaikat:

Legjobb időeredmény	3 pont
2.időeredmény	2 pont
3.időeredmény	1 pont

Azonos idő esetén a kapható pontokon a versenyzők megosztoznak. (pl. 1-2. azonos időt teljesít 2,5-2,5 pontot kapnak. A 3. helyezett pedig 1 pontot.)

Azon gyorsasági szakaszokon, ahol ún. bónusz bajnoki pontokért folyik a versenyzés, az ott elkövetett szabálytalanságokért a kiszabott időbüntetés minden esetben az érintett gyorsasági szakasz teljesített idejéhez adódik hozzá. Az így kapott időeredmény alapján kell megállapítani az adott gyorsasági szakasz értékelési sorrendjét.

13. CSOPORT ÉRTÉKELÉS

A csoportonkénti sorrend megállapítása a Rallye2 versenyein szerzett bajnoki csoportpontok összesítése alapján történik.

A csoport nem tekinthető értékelhetőnek, amennyiben 5-nél kevesebb szabályosan elrajtolt gépkocsit tartalmaz

A bajnokság versenyein az adott csoport első nyolc helyezettje a következő séma szerint kapja a bajnoki pontokat.

1. helyezett	10 pont	5. helyezett	4 pont
2. helyezett	8 pont	6. helyezett	3 pont
3. helyezett	6 pont	7. helyezett	2 pont
4. helyezett	5 pont	8. helyezett	1 pont

További csoport bónusz bajnoki pontot kap minden csoportban az a három versenyző, akik a versenyt értékelhetően fejezik be és az adott verseny utolsó olyan gyorsasági szakaszán, amelyet a teljes mezőny megállapított idő igénybevétele nélkül teljesített, a saját csoportjában a három legjobb időeredményt éri el. Ezek a versenyzők az alábbi táblázat szerint kapják pontjaikat:

Legjobb időeredmény	3 pont
2.időeredmény	2 pont
3.időeredmény	1 pont

Ezek a pontok csak akkor adhatóak, amennyiben az érintett csoportban legalább 5 induló szabályosan elrajtol az érintett gyorsasági szakaszon.

Azonos idő esetén a kapható pontokon a versenyzők megosztoznak. (pl. 1-2. azonos időt teljesít 2,5-2,5 pontot kapnak. A 3. helyezett pedig 1 pontot.)

Azon gyorsasági szakaszokon, ahol ún. bónusz bajnoki pontokért folyik a versenyzés, az ott elkövetett szabálytalanságokért a kiszabott időbüntetés minden esetben az érintett gyorsasági szakasz teljesített idejéhez adódik hozzá. Az így kapott időeredmény alapján kell megállapítani az adott gyorsasági szakasz értékelési sorrendjét.

14. GÉPOSZTÁLY ÉRTÉKELÉS

A géposztályokon belüli sorrend megállapítása a Rallye2 versenyein szerzett bajnoki géposztály pontok összesítése alapján történik.

Amennyiben a megrendezett futamokon csak háromszor, vagy annál kevesebbszer értékelhető a géposztály, az év végén bajnoki cím nem kerül kiosztásra, és csak az első helyezett versenyzőpáros kerül díjazásra.

Amennyiben egy géposztályban az indulók száma nem éri el a hármat, úgy az osztályban indulókat ugyanabban a csoportban (A, N, P11-13), a következő, egy szinttel magasabb osztályban kell értékelni. A P14 géposztály indulói más géposztályba nem sorolhatók át, a P14 géposztályba más géposztály indulója nem sorolható be.

Amennyiben a fentiek alapján egy versenyzőpárost feljebb sorolnak, úgy a magasabb géposztályban szerzett bajnoki pontot kapja a hengerűrtartalom szerinti géposztályában. A géposztály nem tekinthető értékelhetőnek, amennyiben 3-nál kevesebb szabályosan elrajtolt gépkocsit tartalmaz.

A bajnokság versenyein az adott géposztályon belül a helyezések sorrendjében a csoport séma szerint kell a bajnoki pontokat adni.

További géposztály bónusz bajnoki pontot kap minden géposztályban az a

három versenyző, akik a versenyt értékelhetően fejezik be és az adott verseny utolsó olyan gyorsasági szakaszán, amelyet a teljes mezőny megállapított idő igénybevétele nélkül teljesített, a saját géposztályában a három legjobb időeredményt éri el. Ezek a versenyzők az alábbi táblázat szerint kapják pontjaikat:

Legjobb időeredmény	3 pont
2.időeredmény	2 pont
3.időeredmény	1 pont

Ezek a pontok csak akkor adhatóak, amennyiben az érintett géposztályban legalább 3 induló szabályosan elrajtol az érintett gyorsasági szakaszon.

Azonos idő esetén a kapható pontokon a versenyzők megosztóznak. (pl. 1-2. azonos időt teljesít 2,5-2,5 pontot kapnak. A 3. helyezett pedig 1 pontot.)

Azon gyorsasági szakaszokon, ahol ún. bónusz bajnoki pontokért folyik a versenyzés, az ott elkövetett szabálytalanságokért a kiszabott időbüntetés minden esetben az érintett gyorsasági szakasz teljesített idejéhez adódik hozzá. Az így kapott időeredmény alapján kell megállapítani az adott gyorsasági szakasz értékelési sorrendjét.

15. AZ RALLYE2 ÉVES DÍJAZÁSA SERLEGDÍJBAN RÉSZESÜL:

Abszolút értékelés szerinti

1-5. helyezett párosok mindkét tagja,

N, A csoportok értékelése szerinti

1-3. helyezett párosok mindkét tagja,

Géposztályok értékelésénél az

1-3. helyezett párosok mindkét tagja,

R2 Lada Kupa értékelése szerinti

1-3. helyezett párosok mindkét tagja,

P14 2WD Kupa értékelés szerinti

1-3 helyezett párosok mindkét tagja

P14 2WD+ Kupa értékelés szerinti

1-3 helyezett párosok mindkét tagja.

16. MNASZ RALLYE2 (R2) KUPÁK KIÍRÁSA

Az MNASZ, a Rallye2 Bajnokság keretein belül kiírja az „MNASZ R2 Lada” Kupát, a „P14 2WD” Kupát és a „P14 2WD+” Kupát az alábbi feltételekkel:

16.1. RÉSZTVEVŐK

Résztvételi joga van minden, a Rallye2 Bajnokság versenyein IV. fejezet 3. pontja szerintrésztvételi joggal rendelkező versenyzőnek.

16.2. VERSENYGÉPKOCSIK

Az MNASZ R2 Lada Kupában azokat a IV. fejezet 3. pontja szerinti résztvételi joggal rendelkező versenyzőket veszik figyelembe, akik maximum 1610 ccm hengerűrtartalmú Lada gyártmányú motorral szerelt Lada gyártmányú gépkocsikkal vesznek részt az egyes futamokon N, A, P csoportban.

A P14 2WD Kupában részt vehet minden P14 géposztályban induló két kerék hajtású gépkocsi 2500 ccm-ig.

A P14 2WD+ Kupában részt vehet minden P14 géposztályban induló két kerék hajtású gépkocsi 2500 ccm felett.

16.3. A KUPÁK FUTAMAI

Megegyezik az Országos Rallye2 Bajnokság futamaival.

16.4. ÉRTÉKELÉS

Az egyes versenyek értékelését géposztály és csoport figyelembe vétele nélkül,

abszolút értékelés szerint kell elvégezni. A kupák versenyein az első nyolc helyezett versenyző a géposztály séma szerint kapja a bajnoki pontokat, amennyiben a versenyen legalább három versenyző szabályosan elrajtolt.

Az MNASZ R2 Kupák értékelésekor a bonusz pontok nem kerülnek figyelembevételre.

16.5. FUTAMONKÉNTI DÍJAZÁS

Az MNASZ R2 Kupák résztvevői futamonként kerülnek díjazásra.

MNASZ R2 Lada Kupa 1. helyezett serleg díjazás

P14 2WD Kupa 1. helyezett serleg díjazás

P14 2WD+ Kupa 1. helyezett serleg díjazás

16.6. A KUPÁK ÉVES ÉRTÉKELÉSE

A kupa csak akkor tekinthető értékelhetőnek, ha legalább három versenyen minimum három páros szabályosan elrajtolt.

A Kupák éves értékelése az egyes versenyek során a vezető versenyző által szerzett abszolút pontok összegzése alapján történik úgy, hogy az első helyezett az, aki a legtöbb pontot szerezte.

Holtverseny esetén elsősorban a több jobb helyezés, másodsorban azon a versenyen elért jobb helyezés dönt, ahol a megrendezett gyorsasági szakaszok összetávja a leghosszabb volt.

16.7. KUPÁK ÉVES DÍJAZÁSA

R2 Lada Kupa: 1-3 helyezett páros mindkét tagja

P14 2WD Kupa: 1-3 helyezett páros mindkét tagja

P14 2WD+ Kupa: 1-3 helyezett páros mindkét tagja.

16.8. A KUPÁK KIÍRÁSÁNAK MEGVÁLTOZTATÁSA

Az RSB egy gumiabroncsot forgalmazó céggel történt megállapodás alapján, a résztvevőkkel egyetértésben, előírhatja a Kupákban az egységes gumihasztnálatot.

V. AZ ORSZÁGOS HISTORIC RALLYE BAJNOKSÁG KIÍRÁSA ÉS SZABÁLYAI 2015

1. HISTORIC RALLYE BAJNOKSÁG KIÍRÁSA

Az MNASZ kiírja az FIA Historic Rallye Európa Bajnokság Standard Versenykiírásának valamint a 2015. évi FIA „K” függelékének, és ennek évközi módosításainak megfelelően (ld. MNASZ honlap) az Országos Historic Rallye Bajnokságot – továbbiakban Bajnokság - és annak keretében a

- Historic Abszolút Bajnokságot
- Historic Korcsoport Bajnokságot
- HobbyCar Kupát

A Historic Abszolút Bajnokság éves értékelésében az abszolút első helyén végzett versenyzőpáros elnyeri a **“Historic Rallye Abszolút Bajnok”** címet, minden korcsoport első helyén végzett versenyzőpáros elnyeri a **“Korcsoport Historic Rallye Bajnok”** címet, a HobbyCar Kupa abszolút első helyezett versenyzőpárosa elnyeri a **„HobbyCar Kupa Győztese”** címet.

2. RÉSZTVEVŐK

Nevezési joga van a Bajnokság versenyére azoknak az MNASZ tagoknak (sportegyesületeknek, sportkluboknak, szakosztályoknak stb. továbbiakban: nevezőknek), akik 2015. évre érvényes, az MNASZ által kiállított, a rallye szakágra érvényes, nevezői licenccel rendelkeznek. A nevező az egyesületéhez tartozó versenyzőpárost (párosokat) nevezheti a Bajnokság versenyére az itt közölt szabályok figyelembevételével. A külföldi versenyzők, akik a fent említett követelményeknek nem felelnek meg, a verseny értékelésében szerepelnek, de bajnoki pontot nem kapnak.

3. NEVEZHETŐ VERSENYZŐK

A Bajnokság versenyekre nevezhető, illetve a versenyeken részt vehet, mint vezető versenyző minden - a rallye szakágra érvényes – „A”, „Arany” és „H” jelű érvényes versenyzői licenccel, továbbá mint navigátor versenyző, minden - a rallye szakágra érvényes – „A”, „Arany”, „H”, „N”, „B” és „B3” jelű licenccel rendelkező versenyző. A gyorsasági szakaszokon a versenygépkocsit csak az első helyen nevezett versenyző vezetheti. Ezen szabály megsértése kizárást von maga után.

4. ELFOGADOTT JÁRMŰVEK

A Bajnokság versenyekre azok a túra és GT autók nevezhetők, illetve a versenyeken azok a túra és GT autók vehetnek részt, amelyek 1958. január 1. és 1990. december 31-e között kerültek homologizálásra, és megfelelnek az FIA „K” Függelék mindenkor érvényes előírásainak. A gépjárműveknek rendelkezniük kell az adott évre érvényes MNASZ Technikai Bizottsága által kiállított Historic Gépkönyvvel és Historic Technikai Adatlappal vagy érvényes HTP-vel. A külföldi versenyzők esetében a gépjárműveknek a honos ASN által kiállított gépkönyvvel vagy érvényes HTP-vel kell rendelkezniük.

- A Bajnokság osztályaiban elfogadott járművek (kor)csoport és géposztály (kategória) besorolása:

- 1. csoport** 1969. december 31-ig homologizált túra és GT autók (E, F, G1 periódus);
- 2. csoport** 1970. január 1. – 1975. december 31-e között homologizált túra és GT autók Gr.1-4 (G2, H1 periódus);
- 3. csoport** 1976. január 1. – 1981. december 31-e között homologizált túra és GT autók Gr.1-4 (H2, I periódus);
- 4. csoport** 1982. január 1. – 1990. december 31-e között homologizált túra és GT autók Gr. A, N, B (J1 és J2 periódus)

B csoportos autók

Azon B csoportos autók, melyek használatát az adott periódusban rallye-kon betiltották, csak pályaversenyeken, hegyi versenyeken, és bemutatókon / parádékon vehetnek részt, valamint HTP-jüket kiállításuk előtt a HMSC-nek felül kell vizsgálnia.

Ezek a következő gépkocsik:

Audi Sport Quattro S1	Homologizációs szám: B-264
Austin Rover MG Metro 6R4	Homologizációs szám: B-277
Citroën BX 4TC	Homologizációs szám: B-279
Ford RS 200	Homologizációs szám: B-280
Fuji Subaru XT 4WD Turbo	Homologizációs szám: B-275
Lancia Delta S4	Homologizációs szám: B-276
Peugeot 205 T16	Homologizációs szám: B-262

A többi B csoportos gépkocsi versenyeken való használata nincs korlátozva.

- Korcsoport és hengerűrtartalom szerinti géposztályok.

1. (B) CSOPORT		2. (C) CSOPORT		3. (D) CSOPORT		4. (E) CSOPORT	
B1	1000 cm3-ig	C1	1300 cm3-ig	D1	1300 cm3-ig	E1	1300 cm3-ig
B2	1000-1300 cm3-ig	C2	1300-1600 cm3-ig	D2	1300-1600 cm3-ig	E2	1300-1600 cm3-ig
B3	1300-1600 cm3-ig	C3	1600-2000 cm3-ig	D3	1600-2000 cm3-ig	E3	1600-2000 cm3-ig
B4	1600-2000 cm3-ig	C4	2000-2500 cm3-ig	D4	2000 cm3 felett	E4	2000 cm3 felett
B5	2000 cm3 felett	C5	2500 cm3 felett				

- Feltöltős (kompresszor, turbó) motor esetén mindenkor egy 1,4-es a „J2” periódusba (1986.1.1-1990.12.31) tartózkodó autók esetében 1,7-es szorzóval kell egy korrigált hengerűrtartalmat képezni és ebben a géposztályban kell az autót nevezni illetve értékelni.
- Biztonsági okokból, a közép-, és farmotoros, kétüléses autók a Bajnokságban nem vehetnek részt. (FIA European Historic Sporting Rallye Championship 2. pont)
- A gépjárműveknek előírásoknak megfelelő magyar sportrendszámmal vagy érvényes műszaki vizsgával és forgalmi engedéllyel kell rendelkezniük.

5. NEVEZÉSI DÍJ

A Bajnokság ORB-vel együtt rendezett futamain a nevezési díj maximuma 90.000,- Ft, mely összeg az ÁFA-t tartalmazza, önálló, Rallye2-es vagy OM versennyel együtt rendezett futam esetén a nevezési díj maximuma 45.000,- Ft, mely összeg az ÁFA-t tartalmazza.

A GPS nyomkövető rendszer használata kötelező, a szolgáltatás díját (melyet az adott futam versenykiírása tartalmaz) az eszköz átvételekor kell kifizetni a rendszer üzemeltetőjének.

6. TECHNIKAI ELŐÍRÁSOK

Az FIA K Függelék 2015 előírásai az alábbi eltérésekkel és pontosításokkal.

6.1. Gépkönyv és a Historic Technikai Adatlap kiállításához szükséges:

- A versenyre kész jármű
- Homológizációs dokumentum
- Tulajdont igazoló okirat
- Bukócső tanúsítvány

6.2. Bukócső:

Az FIA K függelékének megfelelő bukókeret használata kötelező (nem WRC). A bukókeretnek minimum ASN tanúsítással kell rendelkeznie.

6.3. Első ülések:

Széria, vagy érvényes FIA homológ.

6.4. Biztonsági öv:

FIA homológ.

6.5. Bukósísak:

FIA homológ.

6.6. Ruházat:

FIA homológ overál, kesztyű, cipő, maszk és alsóruházat használata kötelező.

6.7. Üzemanyagtank:

Amennyiben nem eredeti, akkor a „K” függelék szerinti üzemanyagtartály.

6.8. Keréktárcsa, gumibroncs:

A keréktárcsa átmérőnél mindig az adott jármű korabeli Homológizációs lapja az irányadó amennyiben az rendelkezik róla illetve a periódus specifikáció szerint (korabeli „J” függelék) a „K” függelék figyelembe vételével.

Rallye versenyek aszfalt gyorsasági szakaszain (és rallyek körpályán, vagy hegyi pályán megrendezett gyorsasági szakaszain) csak „E”- vagy „DOT”-jelzésű gumikat (kivéve a „Not for highway use”, vagy „For racing only” jelzéssel ellátott gumibroncsokat) szabad használni, és ezeknek meg kell felelniük a periódus-specifikáció szerinti minimális magasság/szélesség viszonyoknak.

Murván megrendezett gyorsasági szakaszok esetében, ha a rallye szervezője máshogy nem rendelkezik, nem szükséges a gumikon különleges jelöléseknek lenni. A normál használatból eredő kopáson túlmenően semmilyen változtatás, módosítás (amibe a kétségek kizárása miatt a kiegészítő mintaárkok bevágása is beleértendő) nem megengedett.

6.9. Első szélvédő:

A szélvédő csak biztonsági (laminált) üveg lehet.

7. VERSENYEK LEBONYOLÍTÁSA

A Bajnokság futamai az MNASZ versenynaptárában meghatározott ORB, Rallye2 és OM futamaival együtt kerülnek lebonyolításra.

7.1. Abban az esetben, ha a Bajnokság futama az ORB kétnapos versenyével (az önálló prologot tartalmazó nap nem tekintendő versenynapnak) együtt kerül megrendezésre, akkor ez a verseny értékelése szempontjából két, egymástól független bajnoki fordulónak számít. Kivéve, ha a két versenynap közül az egyik versenynapra kiírt gyorsasági szakaszok hossza nem haladja meg a gyorsasági szakaszok teljes hosszának a 40%-át, akkor a verseny értékelése szempontjából egy bajnoki fordulónak számít. Az első versenynapon a végleges eredménylista kifüggesztését követően az éjszakai gyűjtő a Bajnokság versenyzőinek részére feloldásra kerül. A második versenynapon a járműveket a kiírásban meghatározott határidőig – a második napi rajtengedély megvonásának terhével – az éjszakai gyűjtőbe be kell állítani. A második napi rajtsorrend megegyezik az első napi rajtsorrenddel. A bajnoki pontozás a napi eredmények alapján külön-külön történik. Díjkiosztó csak a második nap végén van. Ezekre a versenyekre leadott nevezés a két versenynapra érvényes, csak az egyik napra külön nevezni nem lehet. A két versenynap között gépátvételi lehetőség nincs. A második versenynap előtti éjszakai gyűjtőben a technikai ellenőrök a versenyautókat ellenőrzik, és azokat a versenyautókat, amelyeket nem találhatnak alkalmasnak a versenyzésre jelentik a felügyelőknek.

Azon versenyzők, akik olyan kétnapos versenyen, amely a verseny értékelése szempontjából egy bajnoki fordulónak számít, az első napi szakaszra előírt útvonalat bármely okból teljes egészében nem tudták teljesíteni, a visszaállás lehetőségével élhetnek az alábbiak szerint:– Visszaállás (az utolsó napon nem alkalmazható).

Lehetőséget kell adni az olyan vezetőnek a versenybe történő visszaállásra és a következő napi indulására, akik valamely nap, gyorsasági-szakasz vagy körverseny során kiestek, és/vagy nem jelentkeztek be az utolsó időellenőrző állomáson vagy nem álltak be járművükkel az éjszakai gyűjtőbe. Ilyenkor a korcsoportjában, az illető napon elért legrosszabb abszolút eredményt írják jóvá a számára, ha pedig korcsoportjában senki nem teljesítette a távot, akkor az összes megfelelő korcsoportjához legközelebb állóban elért legrosszabb eredményt kell alkalmazni. Mindegyik esetben a büntetést minden egyes kihagyott gyorsasági szakasz után 60 másodperccel meg kell növelni. A versenyző a következő napon elindulhat, ha a (kihagyott) napra vonatkozó eredménylista kifüggesztésétől számított 30 percen belül írásban értesíti a versenyigazgatót arról, hogy szándékában áll a versenyt folytatni. Ebben az esetben a következő nap (esemény) rajtja előtt 30 perccel jelentkeznie kell az éjszakai gyűjtőben. Minden (ilyen) esetben a sportfelügyelők hoznak döntést, akik elrendelhetik az autó átvételének (műszaki ellenőrzésének) ismételt elvégzését is.

A visszaállás nem alkalmazható a verseny utolsó napján, és az autónak, annak érdekében, hogy a helyezettek közé számítson, az engedélyezett időben át kell haladnia a verseny utolsó időellenőrző állomáson.

Az ismételten a versenyre bocsátott (a versenybe visszaállt) autók rajtsorrendjének megállapítása a Versenyigazgató hatáskörébe tartozik.

A bajnoki pontozásban, a versenyben elért helyezéssel járó pontok 50%-a kerül beszámításra.

7.2. A Bajnokság gépkocsijait a szervizparkokon kívül, az útvonalon is lehet javítani, akár idegen segítség igénybevételével, a KRESZ szabályok betartása mellett, kivéve ott, ahol ez kifejezetten tiltott. Ennek érdekében a Historic szervizautók naponta többször is behajthatnak a szervizpark területére. A szervizparkban versenyautóként egy álló és egy ún. mozgó szervizautó tartózkodhat egy időben.

7.3. Üzemanyag utántöltés a tankolási zónában, vagy az útvonalon bárhol engedélyezett, ahol ez egyébként nem tiltott. Közvetlenül az útvonal mellett elhelyezkedő nyilvános üzemanyag-töltő állomások használata engedélyezett és nem minősül útvonal-elhagyásnak.

8. RAJTSZÁMOK ÉS NEVEK

Az FIA Nemzetközi Sportkódex 205-208 pontja szerint, az alábbi kiegészítésekkel:

- A rajtszámpanel 50 cm széles és 35 cm magas.
- A rajtszámpanelt nem kell fekete kerettel ellátni.
- A versenyautó orrán (motorháztető) nem kell rajtszámot elhelyezni.
- A rajtszámpanel a Historic bajnokság futamain, a panel tetejéhez kapcsolódó, 15 cm magas és max. 50 cm széles reklámfelülettel (rajtszám csík) egészül ki, mely reklám a versenyzők részéről nem utasítható vissza.
- A rajtszámpanel a Historic Bajnokság futamain, a panel aljához kapcsolódó, 10 cm magas és 67 cm széles reklámfelülettel (rajtszám csík) egészül ki, mely reklám a versenyzők részéről nem utasítható vissza.
- A versenyzők nevét és nemzetiségi zászlaját mindkét oldalon (lehetőleg az első sárvédő ajtóoszlop felőli részén) kell elhelyezni egy max. 10 cm x 40 cm-es felületen min. 4cm magas betűket használva. Klub (egyesület) jelvényét mindkét oldalra el lehet helyezni max. 10 cm x 10 cm-es méretben.
- A Historic Bajnokság indulói egész évre érvényes rajtszámot kapnak, melyet a Historic Munkabizottság állapít meg és tart nyilván.
- A versenyautó első szélvédőjének felső részén, teljes szélességben el kell helyezni az RSB által engedélyezett, a Historic Munkacsoport által biztosított szélvédő csíkot, melynek magassága 10cm (FIA Sportkódex 211. pontja), és amely a versenyzők részéről nem utasítható vissza.

A versenyek rajtsorrendjét a rendező határozza meg. A rendező által meghatározott rajtsorrendet egyeztetni kell az RSB Historic Munkabizottságának vezetőjével, akinek véleményezési joga van. Véleményeltérés esetén a döntést az RSB vezetője mondja ki.

9. VERSENYEK ÉRTÉKELÉSE

Az egyes versenyek értékelését géposztályonként, valamint géposztályok figyelembe vétele nélkül, korcsoport abszolút értékelés szerint kell elvégezni. A futamokon a helyezéseket a versenyeken teljesített gyorsasági idők, az útvonalon szerzett és egyéb büntetőidők összesítése alapján állapítják meg. Első helyezett, a legalacsonyabb összidővel rendelkező versenyző, és így tovább.

A futamokon Historic Abszolút és Korcsoport bajnokság értékelését a HobbyCar értékeléstől elkülönítve kell elvégezni, azok össze nem vonhatók egy értékelésbe és nem is jeleníthetők meg még részeredmények közlése esetén sem.

Holtverseny esetén:

- elsősorban a régebben homologizált jármű, az utolsó felhasznált kiterjesztés dátuma szerint
- a korcsoporton belül kisebb géposztályba sorolt jármű dönt.
- További holtverseny esetén az FIA Regionális Rallye Bajnokságok szabályai I. 54.3 pontjában foglaltak érvényesek.

10. FUTAMONKÉNTI DÍJAZÁS

Serlegdjában részesül:

- a korcsoport abszolút értékelés szerinti 1-3. helyezett páros mindkét tagja,
- a géposztály értékelés szerinti 1-3 helyezett páros mindkét tagja.

A felsorolt díjakon kívül a rendező további díjakat is kiadhat, de ezeket legkésőbb a gépátvétel befejezéséig meg kell nevezni

11. ÉVES ÉRTÉKELÉS

A Bajnokság éves értékelése az egyes versenyek során a vezető versenyző által a 11.1 pontban meghatározott rendszer szerint szerzett pontok összegzése alapján. Az abszolút bajnok az, akinek a legtöbb pontja van az abszolút értékelés szerint. A korcsoportbajnok az, akinek a legtöbb pontja van a korcsoportban.

Kilenc vagy több bajnoki futam esetén a legjobb hét eredményt kell figyelembe venni, 7 vagy 8 értékelhető verseny esetén az éves értékelésben a legrosszabb eredmény kiejthető. Kevesebb, mint 7 értékelhető verseny esetén valamennyi eredményt figyelembe kell venni. (A kétnapos rendezvény mindkét napja külön versenynek számít. Lásd 8.1.)

Nem hagyható el az a verseny, ahol a versenyző eltiltása miatt nem állt rajthoz, vagy a versenyen csalárd eljárás miatt kizárásra került.

Amennyiben az év során nincs legalább három értékelhető verseny, a Bajnokság éves értékelése nem történik meg, díj nem kerül kiadásra. Ez a szabály a géposztály és a korcsoport-értékelésre egyaránt értendő.

11.1. Az éves értékelés az alábbiak szerint:

Abszolút értékelésben megszerezhető pontok

A korcsoport abszolút helyezéssel és a géposztály helyezéssel valamint a további adható pontokkal megszerzett pontok összesített pontszáma.

Korcsoport abszolút helyezéssel megszerezhető pontok korcsoportokként az indulók számától függően.

	az első helyezés	a további helyezések után adható pontok
8 vagy több induló esetén	10 pont	8,6,5,4,3,2,1
7 induló esetén	8 pont	6,5,4,3,2,1
6 induló esetén	6 pont	5,4,3,2,1
5 induló esetén	5 pont	4,3,2,1
4 induló esetén	4 pont	3,2,1

3 induló esetén	3 pont	2,1
2 induló esetén	2 pont	1
1 induló esetén	1 pont	-

Géposztályonkénti pontozás, az indulók számától függetlenül

1. helyezett 3 pont
2. helyezett 2 pont
3. helyezett 1 pont

További adandó pontok

1., 2., 3. és 4. csoport

- 1 pont minden indulónak
- 1 pont minden célba érkezőnek

1. csoport

- 1 pont az F periódusba tartozó minden indulónak („K” függelék 3.2. pontja szerint)
- 2 pont az E periódusba tartozó minden indulónak („K” függelék 3.2. pontja szerint)
- 3 pont a D periódusba tartozó minden indulónak („K” függelék 3.2. pontja szerint)

Azoknak a két napos versenyeknek az esetében, melyek a verseny értékelésének szempontjából egy bajnoki fordulónak számítanak, (lásd 7.1 pont) vagy azoknak az egy napos versenyeknek az esetében, ahol a gyorsasági szakaszok összetávja:

- 100 km alatti, a megszerzett bajnoki pontokat 1-es szorzóval kell figyelembe venni
- 100 és 150 km közötti, a megszerzett bajnoki pontokat 1,5-ös szorzóval kell figyelembe venni
- 150 km feletti, akkor a megszerzett bajnoki pontokat 2-es szorzóval, kell figyelembe venni

12. EGYÉNI ÉRTÉKELÉS

A Bajnokságban minden pontot szerzett versenyző értékelésre kerül.

Korcsoporton belüli pontegyenlőség esetén:

- elsősorban a régebben homologizált jármű, az utolsó felhasznált kiterjesztés dátuma szerint
- másodsorban a korcsoporton belül kisebb géposztályba sorolt jármű dönt.
- További holtverseny esetén a II. fejezet 6.23 pontjában foglaltak érvényesek.

13. ÉVES DÍJAZÁS

Az abszolút értékelés szerinti 1-5. helyezett versenyzőpáros mindkét tagja serlegdíjban részesül.

A korcsoport-értékelés (korcsoport abszolút) szerinti 1-3. helyezett versenyzőpáros mindkét tagja serlegdíjban részesül.

A géposztály értékelés szerinti 1-3. helyezett versenyzőpáros mindkét tagja serlegdíjban részesül.

14. HOBBYCAR KUPA

A célja a kupának, hogy olyan autók is indulhassanak, melyek az eredeti Historic jármű alapján, annak homologizációja szerint (vagy az eredetinek megfelelő kinézettel, megjelenéssel rendelkeznek), de nem eredeti alkatrészek felhasználásával épültek. Az ilyen jármű építésénél az MNASZ nemzeti "P" csoportra vonatkozó alapelveket is be kell tartani, és az ilyen jármű "P" csoportos Egyedi Nemzeti Homologizációt kap.

A Historic bajnokságban a HobbyCar Kupa résztvevőinek az R2-ben előírt minimum biztonsági követelményeknek kell megfelelni (lásd 5.sz melléklet, 7 és 9. pont).

Az MNASZ kiírja az MNASZ HobbyCar Kupát az Országos Historic Rallye Bajnokság keretében az alábbi feltételekkel:

14.1. Résztvevők

Résztvételi joga van minden, az Országos Historic Rallye Bajnokság versenyein résztvételi joggal rendelkező versenyzőnek

14.2. Elfogadott járművek

Az RVSZ „P” csoportjába sorolt gépkocsik, hengerszám és hengerűrtartalom megkötés nélkül azzal a megkötéssel, hogy csak az 1990.12.31-ig homologizált gépkocsik karosszériája használható fel. Homologizációs lappal nem rendelkező gépkocsik karosszériája esetén, az alapidokumentum a gépkocsi javítási kézikönyve, feltéve, hogy az alaptípust 1990. december 31. előtt gyártották. Versenygumiabroncs használata megengedett.

A HobbyCar Kupa osztályaiban elfogadott járművek géposztály besorolása:

H1. Géposztály 1600 cm3-ig

H2. Géposztály 1600cm3 felett – 2000 cm3-ig

H3. Géposztály 2000 cm3 felett

14.3. Kupa futamai

Megegyezik az Országos Historic Rallye Bajnokság futamaival.

14.4. Értékelés

Az egyes versenyek értékelését elkülönítve az Országos Historic Rallye Bajnokság értékelésétől abszolút és géposztály értékelés szerint kell elvégezni.

A kupa versenyein az abszolút első nyolc helyezett versenyző az alábbiak szerint kapja a bajnoki pontokat:

1. helyezett 10 pont	5. helyezett 4 pont
2. helyezett 8 pont	6. helyezett 3 pont
3. helyezett 6 pont	7. helyezett 2 pont
4. helyezett 5 pont	8. helyezett 1 pont

A kupa versenyein az adott géposztályon belül a helyezések sorrendjében a következő séma szerint kell a bajnoki pontokat adni:

1. helyezett 10 pont	5. helyezett 4 pont
2. helyezett 8 pont	6. helyezett 3 pont

3. helyezett 6 pont
4. helyezett 5 pont

7. helyezett 2 pont
8. helyezett 1 pont

A futamokon a HobbyCar értékelést a Historic Abszolút és Korcsoport bajnokság értékelésétől elkülönítve kell elvégezni, azok össze nem vonhatók egy értékelésbe és nem is jeleníthetők meg, még részeredmények közlése esetén sem!

14.5. Futamonkénti díjazás

Az abszolút első három helyezett páros mindkét tagja serlegdíjazásban részesül.

A géposztály értékelés szerinti 1-3. helyezett páros mindkét tagja serlegdíjazásban részesül.

14.6. A Kupa éves értékelése

A Kupa éves értékelése az egyes versenyek során a vezető versenyző által szerzett abszolút és géposztály pontok összegzése alapján történik úgy, hogy az első helyezett az, aki a legtöbb pontot szerezte.

Holtverseny esetén elsősorban a több jobb helyezés, másodsorban azon a versenyen elért jobb helyezés dönt, ahol a megrendezett gyorsasági szakaszok összátvja a leghosszabb volt.

14.7. Kupa éves díjazása

Serlegdíjazásban részesül:

Az abszolút 1-3. helyezett versenyzőpáros mindkét tagja.

A géposztály 1-3. helyezett versenyzőpáros mindkét tagja.

Éves különdíj: a legszebb és legjobb építésű korjellegű autó külön díjával, melyet az MNASZ ATB és az MNASZ Historic Munkacsoport ítél oda az éves díjkiosztón.

Rövidítések:

HTP = Historic Technical Passport (Nemzetközi Historic Gépkönyv)

HMSC= Historic Motor Sport Commission (FIA Historic Motor Sport Bizottság)

1. MELLÉKLET: VERSENYEREDMÉNYEK RENDSZERE

No.	Anyag neve	Megjegyzés	Státusz	Kiadás	Aláíró
1.	Nevezői lista	Az RSB-vel egyeztetendő	Hivatalos	A nevezések lezárása után	Rendező
2.	Rajthoz engedélyezett autók listája		Hivatalos	Az átvételek után	Versenyigazgató
3.	Rajtlisták, ideiglenes	A nevezések elfogadása, változások átvezetése, tervezett rajtsorrend ismertetése	Feltételes Opcionális a rendező döntése szerint	Az átvételek után	Versenyigazgató
4.	Rajtlisták, hivatalos	Kiadás csak a felügyelő testület jóváhagyása után	Hivatalos	A rallye rajtja előtt, az átvételek után, ill. a 2. (és 3.) szakasz előtt	Versenyigazgató
5.	Gyorsasági szakasz időeredmények	Gyorsasági szakaszok ideiglenes eredményei, menetlévél ellenőrzés nélkül, a versenyzők, a nézők és a média tájékoztatására	Nem hivatalos Opcionális a rendező döntése szerint	A gyorsasági szakaszok között és/vagy után	Nincs
6.	Göngyölített eredmények	Abszolút göngyölített eredmények, és gyorsasági szakasz eredmények egy lapon, menetlévél ellenőrzés nélkül	Nem hivatalos	Minden szakasz folyamán, ajánlott azonnal, amikor a versenyben vezető autók befejezték az adott gyorsasági szakaszt.	Nincs
7.	Göngyölített abszolút eredmények	Részletes abszolút göngyölített eredmények, egy adott gyorsasági szakasz után, menetlévél ellenőrzés nélkül	Nem hivatalos Opcionális a rendező döntése szerint	Minden gyorsasági szakasz után	Nincs
8.	Nem hivatalos részeredmények	Részletes eredmények az 1. (és a 2.) szakasz után, csak a menetlevelekkel történt gyorsasági szakasz időkel és útvonal hibapontokkal történt egyeztetés után adható ki.	Nem hivatalos	A kiírásban meghatározott időben az 1. (és a 2.) szakasz után	Versenyigazgató
9.	Ideiglenes végeredmény	A rallye végén, menetlévél ellenőrzés után. Minden egyéb információt tartalmaznia kell (pl. büntetések, technikai büntetések, stb.)	Ideiglenes	Az utolsó autó PF-be állása után 60 perccel	Versenyigazgató
10.	Hivatalos végeredmény	Amikor az eredmények véglegesek. (Abszolút)	Hivatalos	Az óvási idő lejártá után, ill. az óváskokban hozott döntések után. Egybeesik a Parc Fermé feloldásával	Felügyelők
11.	Büntetések, kiesések kizárások	Feltünteteti az összes büntetést, érvénybelépésük után.	Hivatalos	A rallye folyamán, ill. befejezése után	Versenyigazgató

Az listában felsorolt dokumentumok kiadása kötelező, a státusz sorban opcionálisként feltüntetettek kivételével. A listák mintája a rendezők számára az MNASZ titkárságon átvethető.

2. MELLÉKLET: NEMZETI PRIORITÁS

A 2015. évi versenyévadra a nemzeti prioritás azokat az „A” ill. „ARANY” licenccel rendelkező versenyzőket illeti meg, akik:

- 2014. évben az ORB végeredményében az abszolút 1-5. hely valamelyikét szerezték meg.

Azon versenyzők, akik sportszerűtlen magatartás miatt fegyelmi úton elmarasztalásra kerültek, vagy csalárd eljárás miatt versenyből kizárásra kerültek, „ARANY” licencet ill. nemzeti prioritást még jogosultság esetén sem kaphatnak.

A nemzeti prioritás az alábbi feltételek valamelyikének teljesülése esetén azonnal érvénybe lép, és a tárgyév december 31-ig érvényes, melyről az MNASZ Titkársága kérésre igazolást állít ki. A nemzeti prioritás megszerzése jogosítja a versenyzőt az ARANY licenc kiváltására:

3. A tárgyévben az ORB valamely futamán az abszolút 1-3. helyezés megszerzése.
4. A tárgyévben:
 - valamely VB futamon abszolút 1-8. helyezés – melyet a versenyző hivatalos eredménylistával is igazolt – megszerzése.
 - valamely ERC futamon abszolút 1-5. helyezés – melyet a versenyző hivatalos eredménylistával is igazolt – megszerzése.
5. Mindazon versenyzők, akik részére az RSB méltányosságból megítéli.

Amennyiben egy versenyző magasabb prioritást ér el (FIA prioritás), a nemzeti prioritás is megszerzi, amely ebben az esetben a magasabb prioritás érvényességi idejére szól.

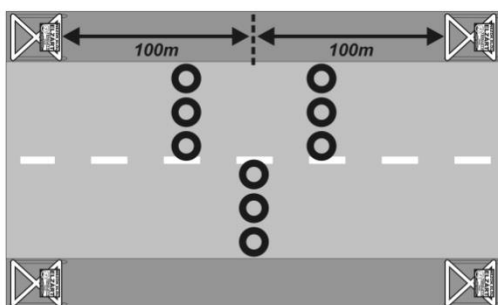
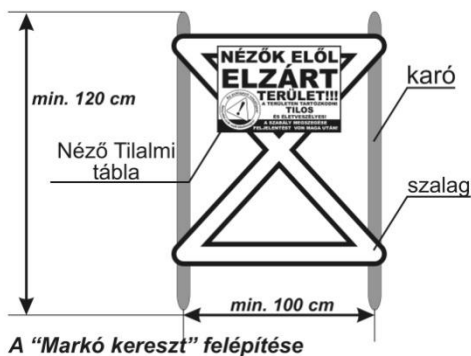
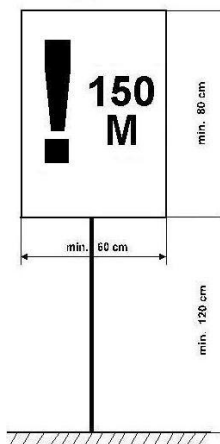
2015. január 1-én MNASZ nemzeti prioritással ill. Arany licenc váltásának jogával rendelkező versenyzők:

Kazár Miklós
Herczig Norbert
Hadik András
Ollé Sándor
Krózser Menyhért

A prioritásos versenyzők listáját az RSB Közleményekben frissíti

3. MELLÉKLET: ELŐJELZŐ TÁBLA

Az előjelző táblát a lassító kezdetétől 150 méterre kell elhelyezni. (csak egy darab előjelző kell)



A "Markó kereszt"-ek (4db) kihelyezése

Mesterséges lassítóknál ajánlott a „Markó kereszt” használata.

Technikai ellenőrizési zóna tábla



4. MELLÉKLET: RENDSZÁM ÉS ADATVÉDELMI NYILATKOZAT

NYILATKOZATOK

ITINER ÁTVÉTELKOR AZ ÁTVÉTEL HELYSZÍNÉN A MELLÉKELT NYILATKOZATI LAPOT LE KELL ADNI KITÖLTVE, ALÁÍRVA!

VERSENY NEVE:..... **2015.**

NEVEZŐ EGYESÜLET:.....

VERSENYZŐK NEVE: 1. Versenyző:

2. Versenyző:

Visszaigazolt rajtszám:

A PÁLYABEJÁRÁSON HASZNÁLT GÉPKOCSI ADATAI:

FORGALMI RENDSZÁM:

Tulajdonos neve:.....

Tulajdonos lakcíme:.....

A VERSENYEN HASZNÁLANDÓ SZERVIZJÁRMŰ ADATAI:

1. SZERVIZJÁRMŰ:

RENDSZÁM:

Vezető neve:.....

(Csak ORB futamon)

2. SZERVIZJÁRMŰ:

RENDSZÁM:

Vezető neve:.....

HA TÖBB VERSENYAUTÓNAK SZERVIZEL A CSAPAT, A RAJTSZÁMOKAT ÉS AZ OSZTÁLYT ALÁBBI NÉGYZETEKBE KÉRJÜK BEÍRNI:

Alulírottak hozzájárulunk, hogy a rendező a rendőrségtől személyes adatainkat kikérje, illetve hozzájárulunk, hogy a rendőrség, szabálysértés elkövetése esetén a rendezőnek személyes adatainkat kiadja az 1992.évi LXIII. törvényben - A személyes adatok védelméről és a közérdekű adatok nyilvánosságáról - és az 1994.évi XXXIV. törvényben - A rendőrségről - foglaltakra figyelemmel.
2015.....

1. versenyző

2. Versenyző

5. MELLÉKLET: NEMZETI TECHNIKAI SZABÁLYOK

1. Utángyártott alkatrészek

Engedélyezett a gyári eredeti lökhárítók és spoilerok helyettesítése, a gyári alkatrésszel formában és méretben megegyező, annál nem könnyebb, utángyártott kivitelű alkatrésszel (az eredetileg különálló alkatrészek egyben is legyárthatóak). A visszapillantó tükrök cserélhetőek utángyártott kivitelűre, de a minimális reflexiós felületnek, a szabálynak megfelelő méretűnek kell lennie.

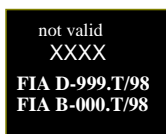
A biztonsági előírások betartása mellett, az „N” csoportban engedélyezett további üzemanyagszűrő beszerelése.

2. GPS csatlakozó

A versenyautókat el kell látni egy áramtalanító által megszakított fix 12V-os tápkábelrel, 5A-es biztosítékkal védve, melynek a versenyautó jobb oldali "B" oszlopánál kell végződnie. A berendezés működéséhez szükséges SOS panelt a rendszer üzemeltetőjétől lehet beszerezni.

3. Rallye2 és Historic Hobby car kupa

- A katalizátor használata nem kötelező azon járművek esetén amelyeknek forgalmi engedélye szerinti környezetvédelmi besorolása nulla.
- Az FIA J függelék 253.3.4 pontja szerinti üzemanyagtartály szellőzés ajánlott.
- 4 kg oltóanyag tartalmú kézi tűzoltó készülék használata – az előírásoknak megfelelően kötelező, beépített rendszer használata ajánlott.
- Jelenleg érvényes homologizációnak megfelelő, de lejárt érvényességű, min. 4 pontos biztonsági öv használata engedélyezett (az öv minden szálában olvashatónak kell lennie a címkének)



4. Versenyzők felszerelése

A lejárt homologizációval rendelkező, de be nem tiltott tűzálló overálok viselése 2015-ben is engedélyezett R2-ben.

Valamennyi gyorsasági szakaszon, szuperspeciál szakaszon és prológon kizárás terhe mellett a fenti táblázat szerinti „Versenyzők felszerelésének” viselése kötelező, ha az autóban tartózkodnak a versenyzők. (Rajtjelző táblától a STOP tábláig).

2017.01.01.-től kötelező a Rallye2 versenyzői részére a homolog felszerelés.

2015		Rallye ¹		
		ORB	Rally2	Historic
Sisak	homológ	Kötelező	Ajánlott	Kötelező
	lejárt homológ	-----	Kötelező ³	-----
Overál	homológ	Kötelező	Ajánlott	Kötelező
	lejárt homológ ²	-----	Kötelező	-----
Maszk	homológ	Kötelező	Kötelező	Kötelező
	lejárt homológ	-----	-----	-----
Alsóruházat, zokni	homológ	Kötelező	Kötelező	Kötelező
	lejárt homológ	-----	-----	-----
Kesztyű¹	homológ	Kötelező	Ajánlott	Kötelező
	lejárt homológ	-----	Kötelező	-----
Cipő	homológ	Kötelező	Ajánlott	Kötelező
	lejárt homológ	-----	Kötelező	-----
Ülés	homológ	Kötelező	Ajánlott	Kötelező
	lejárt homológ	-----	Kötelező ³	-----
Öv	homológ	Kötelező	Ajánlott	Kötelező
	lejárt homológ	-----	Kötelező ³	-----
FHR (HANS)	homológ	Kötelező	Ajánlott	Ajánlott

¹ Navigátorok számára kesztyű viselése ajánlott

² Lejárt homológ overál az FIA 1986-os szabványnak megfelelő

³ 5 évnél nem régebben lejárt homologizációjú

6. SZ. MELLÉKLET: GPS NYOMKÖVETŐ-SEBESSÉGMÉRŐ RENDSZER MŰKÖDÉSÉNEK, ÉRTÉKELÉSI ELVÉNEK LEÍRÁSA ÉS A SEBESSÉGHATÁR TÜLLÉPÉSEK MEGHATÁROZÁSÁNAK ELVE

RSB által használt GPS nyomkövető-sebességmérő rendszer működése, értékelési elve, hitelesítése

- a GPS eszköz használat közben folyamatosan adatokat gyűjt és az általunk használt ún. log file a következő adatokat rögzíti:
 - Időpillanat: az adatrögzítés időpontja ezred másodperc pontossággal
 - Az időpillanathoz tartozó GPS koordináták
 - Az időpillanathoz tartozó tengerszint feletti magasság
 - Az időpillanathoz tartozó földrajzi irány
- az RSB szolgáltatója által használt sebességmérő eszköz esetében a mintavételezési idő 1 másodperc (sec). Ez azt jelenti, hogy másodpercenként (ezredmásodperc pontossággal) történik koordináta-rögzítés, majd a két rögzítési pont között megtett út és annak megtételéhez szükséges időből a sebesség képlete alapján lehet sebességet (átlagsebességet) számolni.

$$v = \frac{s}{t}, \text{ ahol } s = \text{megtett út (m); } t = \text{idő (sec); } v = \text{sebesség (m/sec)}$$

- az RSB szolgáltatója által használt rendszerben a sebesség kiszámítása lokálisan az eszközben történik a fenti definiált algoritmus alapján, majd ezután szintén az eszközben átváltásra kerül a sebesség Km/h formátumba.

$$1 \text{ m/sec} = 3,6 \text{ Km/h}$$

- ennek megfelelően a rendszer teljes hitelességéhez egy ún. MINTAESZKÖZ hitelesítése elegendő, mely hitelesítés másolata az MNASZ Titkárságán megtekinthető.
- egy adott eszköztől érkező sebesség adatok az ún. MINTAESZKÖZ hitelesítéskor megállapított százalékos hibahatárral (hibahatár korrekciós értékkel) rögzítési pontonként korrigálva vannak a kiértékelés előtt, így a rendszer pontossága megfelel az adott eszközt használó jármű pontos sebességének megállapítására
- A GPS eszköz tápellátását a pályabejárás megkezdésekor a szivargyújtó aljzatra való csatlakoztatással kell biztosítani
- a GPS eszköz tápellátásról való eltávolítása (szivargyújtó csatlakozás megszüntetése) nem befolyásolja az adatokat, mert az eszközök belső akkumulátorral vannak ellátva, így az adatokat e nélkül is rögzíti, így az adatok nem vesznek el
- a GPS eszköz a mobilhálózati lefedettség hiányában is menti az adatokat belső memóriájában, amelyek a megfelelő hálózati lefedettség esetén automatikusan letöltődnek a GPS szolgáltató rendszerébe
a GPS eszköz folyamatos tápellátásának meglétéről a pályabejárás alatt mozgó gépjárműnél a versenyzőpáros kötelees meggyőződni, melyet az eszközön található piros színű LED visszajelez és hangjelzés is hallható. Amennyiben nincs

tápellátás, a LED nem „világít” és az eszközben elhelyezett hangszóróból 5 másodpercen keresztül **SZAGGATOTT SÍPOLO HANG** hallható figyelemfelhívás céljából illetve a rendszer üzemeltetője is kap jelzést a GPS készülékről. A GPS eszköz folyamatos tápellátásának hiánya a pályabejárási szabályok megsértésének minősül, mely büntetést von maga után

GPS nyomkövető eszköz visszajelző funkciója és a gyorshajítás meghatározása

Gyorshajítás visszajelzés a versenyzőknek az eszközről:

- csak a pályabejárási ideje alatt elérhető funkció
- a visszajelzés funkció kikapcsolható a készüléken található kapcsolóval, amennyiben a versenyző úgy ítéli meg, hogy nem kíván élni az eszköz által nyújtott segítséggel, figyelemfelhívással
- a visszajelzés funkció csak egy segítségnyújtás és figyelemfelkeltő eszköz, mely csak segíti a versenyzőket a szabályok betartására
- a visszajelzés funkció esetleges műszaki hiba (pl. elromlik az eszköz hangszórója, így nem ad jelzést) miatti elmaradásából adódó gyorshajítás nem mentesíti a versenyzőpárost a gyorshajítás szankcionálása alól
- az eszköz alapbeállítás szerint 90 Km/h vagy az adott verseny versenykiírásában rögzített (pl. murva burkolatú szakaszok, vagy erdőgazdasági utak használata esetén) sebességértékre van beállítva, hogy ennek átlépése felett jelez. Ebből adódóan a gyorsasági szakaszok azon részein, ahol a KRESZ által meghatározott alacsonyabb sebességhatárok (pl. lakott területen belüli 50 Km/h, vasúti átkelőknél 30Km/h) vagy közúti jelzőtáblákkal meghatározott alacsonyabb sebességhatárok vannak érvényben, azokat az eszköz nem jelzi (de az adatot rögzíti), így azok betartása is a versenyzőpáros kötelessége, és az ebből adódó gyorshajítás nem mentesíti a versenyzőpárost a gyorshajítás szankcionálása alól
- amennyiben a versenyzőpáros a pályabejárási ideje alatt olyan, nem gyorsasági szakasz által érintett útszakaszon (autópálya, autópálya) halad, ahol a megengedett legnagyobb sebesség magasabb, mint az eszközbe előre rögzített sebességérték (ami felett jelez), úgy az eszköz jelezni fog. Ebben az esetekben a jelzés figyelmen kívül hagyható vagy a készülék visszajelzés funkciója kikapcsolható, amennyiben a versenyzőpárost a visszajelzés zavarja
- amint a versenyzőpáros átlépi a fenti eszközbe előre rögzített sebességhatár értéket, a GPS eszközben elhelyezett hangszóróból 3 másodpercen keresztül **FOLYAMATOS SÍPOLO HANG** hallható figyelemfelhívás céljából

Gyorshajítás meghatározásának elve, szankcionálás:

- Pályabejárási alatt a teljes pályabejárási időszakra, a gyorsasági szakaszok útvonalára vonatkozik a gyorshajítás figyelése, mérése és a szankcionálás elve
- Pályabejárási alatt a versenyzőpáros a pályabejárási szabályokat ellenőrző sportbírók vagy az adott verseny kiírásában nevesített pályabejárási ellenőreinek utasítására kötelesek a gyorsasági szakaszokon megállni, a GPS eszközt sorszámaival jól láthatóan külön kérés nélkül bemutatni. Ezen szabályok figyelmen kívül hagyása a pályabejárási szabályok megsértésének minősül, mely büntetést von maga után. A sportbírók vagy fenti ellenőrök a GPS eszköz folyamatos tápellátottságát is ellenőrizhetik.

- Verseny ideje alatt csak az etap útvonalakra vonatkozik a gyorshajítás figyelése, mérése és a szankcionálás elve
- 10 másodpercig engedélyezett a KRESZ által meghatározott vagy a Rendező által korlátozott és megadott legnagyobb sebességhatár feletti haladás csakis abból a célból, hogy büntetés nélkül lehessen esetlegesen előzni a forgalomban résztvevőket
- 10 másodpercnél hosszabb folyamatos sebességtúllépés esetén – a teljes mérési szakasz, ami addig tart, míg a versenyzőpáros nem csökkenti a sebességét a megengedett legnagyobb érték alá- a két, legmagasabbnak (mérési pontatlanság minimalizálásának érdekében) mért sebesség érték számtani átlaga alapján kerül megállapításra a legnagyobb sebességtúllépés mértéke
- fenti legnagyobb sebességtúllépési érték alapján kerül besorolásra a gyorshajítás mértéke, és a büntetési tétel ennek megfelelően kerül megállapításra (RVSZ II. fej. 6.6.)
- a fenti két, legmagasabb sebességérték (ami alapján meghatározásra kerül a legnagyobb sebességtúllépés mértéke) csökkentve van a számtani átlagolásuk előtt a hitelesítés során megadott hibahatár korrekciós értékkel
- amint a versenyzőpáros a megengedett legnagyobb sebesség alá csökkenti újra a sebességét, a rendszerben új mérés indul
- ennek megfelelően a pályabejárás alatt egy adott gyorsasági szakaszon több mérés és akár több sebességtúllépés is lehet, de az adott gyorsasági szakaszon történő egy áthaladás alatt csak a legmagasabb mértékű gyorshajítás kerül szankcionálásra
- az adott napi adatok kiértékelése minden nap végén (pályabejárási napon a pályabejárás időbeosztásának végén, versenynapon az adott szakasz végén) történik automatikusan, majd GPS szolgáltatói riportok formájában kerülnek az adott verseny Versenyigazgatója elé miután az eszközök által rögzített adatok letöltődnek a GPS szolgáltató rendszerébe